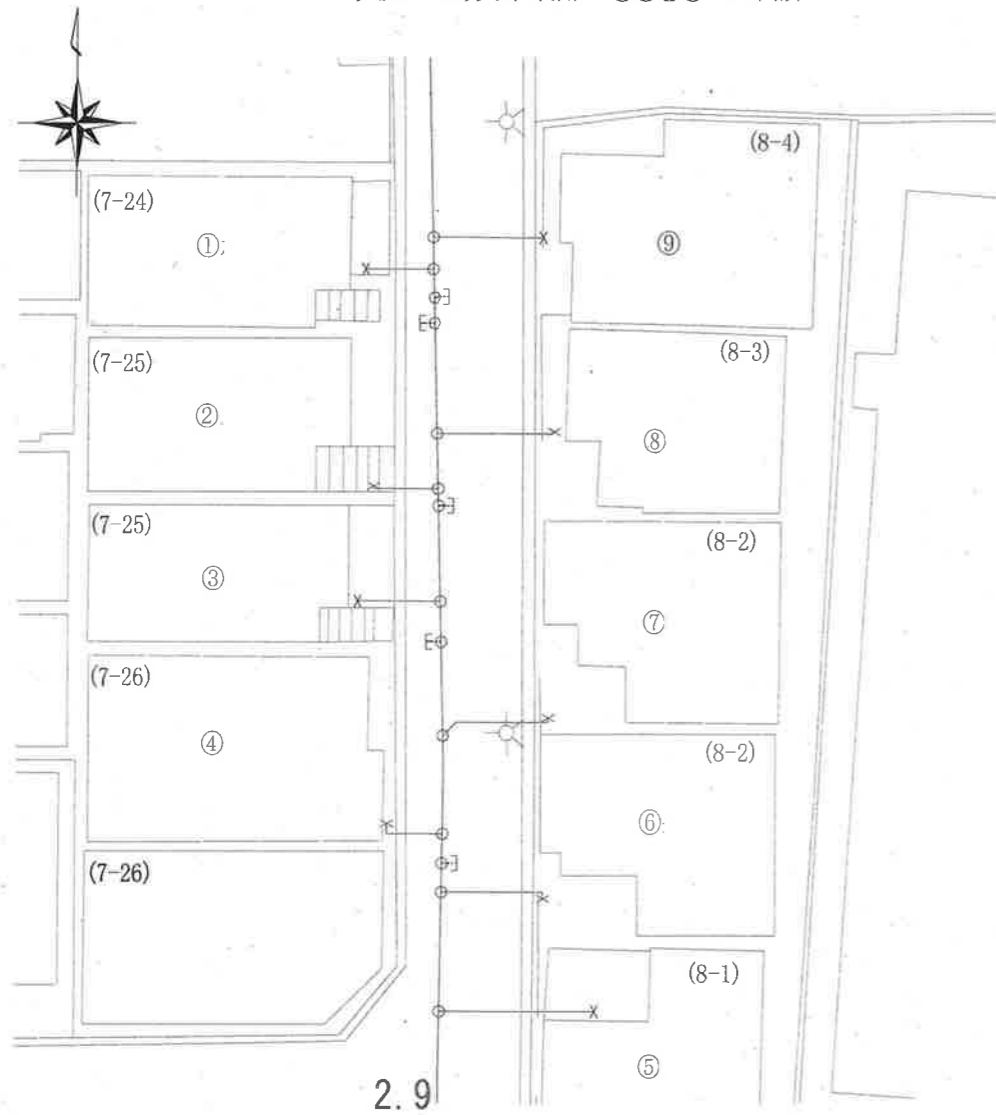


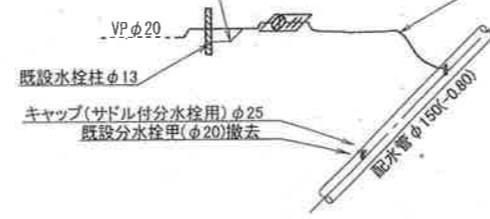
平面配管図 1/250

鉛管布設替 サドル穿孔、分水栓撤去 ①③⑥⑧⑨ 5箇所  
 既設サドル分水栓利用 ②④⑤⑦ 4箇所

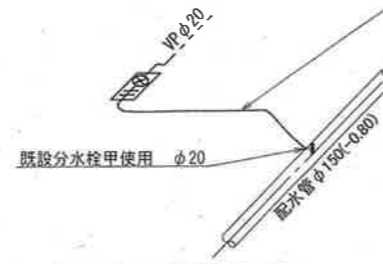


配管詳細図

- ①
- |                      |
|----------------------|
| VP ユニオン(HIソケット付) φ20 |
| HI エルボ φ13           |
| HI ビニール管 φ13×0.30    |
| HI エルボ φ13           |
| HI ビニール管 φ13×0.20    |
- |                      |
|----------------------|
| HI エルボ φ20           |
| HI ビニール管 φ20×0.20    |
| HI エルボ φ20           |
| HI ビニール管 φ20×0.50    |
| HI 径違いチーズ φ20×φ13    |
| HI ビニール管 φ20×0.20    |
| HI エルボ φ20           |
| HI ビニール管 φ20×0.10    |
| HI エルボ φ20           |
| VP ユニオン(HIソケット付) φ20 |
| 止水栓・量水器BOX(樹脂製) φ20  |
| VP 直結止水栓 φ20         |
| PF 回転式90° ベンド φ20    |
| ポリエチレン管 φ20×1.70     |
| PF 回転式60° ベンド φ20    |
| CIPサドル付分水栓 φ150×φ20  |



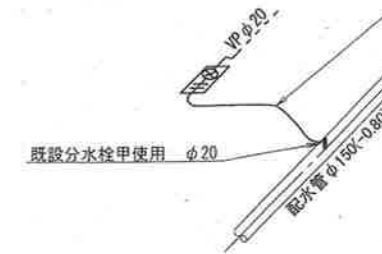
- ②
- |                        |
|------------------------|
| HI ソケット φ20            |
| HI ビニール管 φ20×0.20      |
| HI エルボ φ20             |
| HI ビニール管 φ20×0.20      |
| HI エルボ φ20             |
| VP ユニオン(HIソケット付) φ20   |
| 止水栓・量水器BOX(樹脂製) φ20    |
| VP 直結止水栓 φ20           |
| PF 回転式90° ベンド φ20      |
| ポリエチレン管 φ20×2.50       |
| PF 回転式60° ベンド(分甲用) φ20 |




- ③
- |                      |
|----------------------|
| VP ユニオン(HIソケット付) φ13 |
| HI ソケット φ13          |
| HI ビニール管 φ13×0.20    |
| HI エルボ φ13           |
| HI ビニール管 φ13×0.30    |
- |                      |
|----------------------|
| HI エルボ φ20           |
| HI ビニール管 φ20×0.20    |
| HI エルボ φ20           |
| HI ビニール管 φ20×0.30    |
| HI 径違いチーズ φ20×φ13    |
| HI ビニール管 φ20×0.20    |
| HI エルボ φ20           |
| HI ビニール管 φ20×0.10    |
| HI エルボ φ20           |
| VP ユニオン(HIソケット付) φ20 |
| 止水栓・量水器BOX(樹脂製) φ20  |
| VP 直結止水栓 φ20         |
| PF 回転式60° ベンド φ20    |
| ポリエチレン管 φ20×2.20     |
| PF 回転式60° ベンド φ20    |
| CIPサドル付分水栓 φ150×φ20  |



- ④
- |                        |
|------------------------|
| HI ソケット φ20            |
| HI ビニール管 φ20×0.20      |
| HI エルボ φ20             |
| HI ビニール管 φ20×0.20      |
| HI エルボ φ20             |
| VP ユニオン(HIソケット付) φ20   |
| 止水栓・量水器BOX(樹脂製) φ20    |
| VP 直結止水栓 φ20           |
| PF 回転式90° ベンド φ20      |
| ポリエチレン管 φ20×1.50       |
| PF 回転式60° ベンド(分甲用) φ20 |

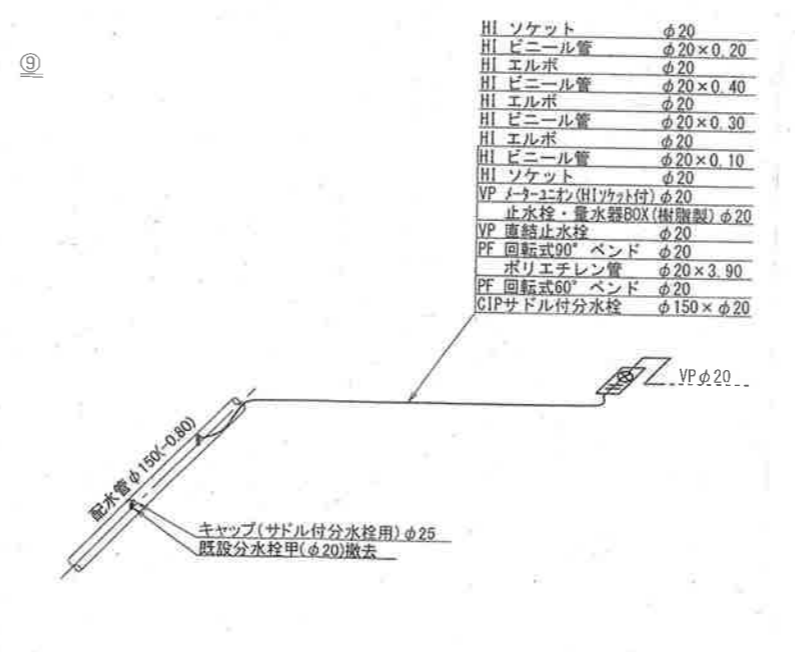
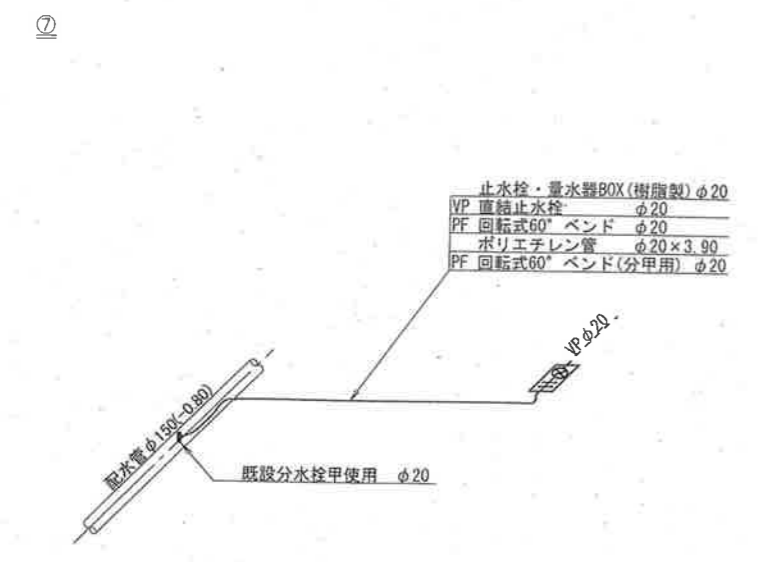
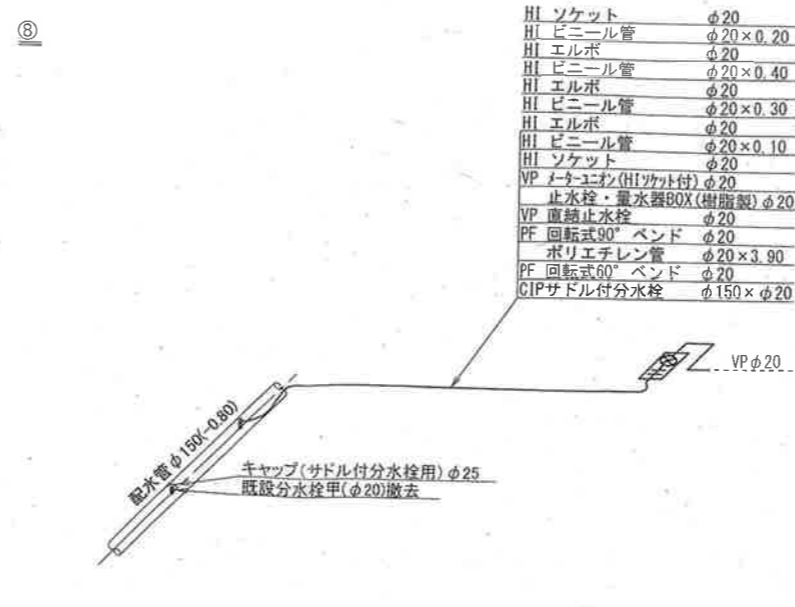
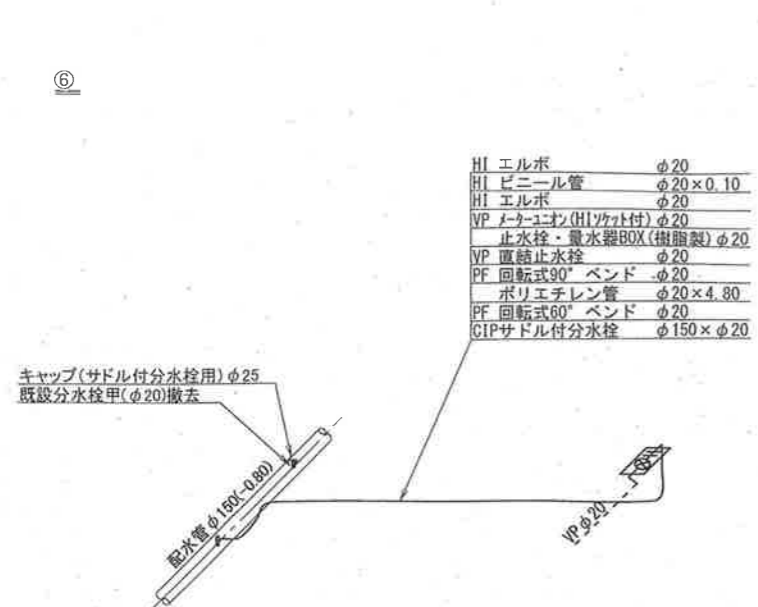


- ⑤
- |                        |
|------------------------|
| HI ソケット φ20            |
| HI ビニール管 φ20×0.20      |
| HI エルボ φ20             |
| HI ビニール管 φ20×0.20      |
| HI エルボ φ20             |
| HI ビニール管 φ20×0.40      |
| HI ソケット φ20            |
| VP ユニオン(HIソケット付) φ20   |
| 止水栓・量水器BOX(樹脂製) φ20    |
| VP 直結止水栓 φ20           |
| PF 回転式メーター用ユニオン φ20    |
| ポリエチレン管 φ20×4.40       |
| PF 回転式60° ベンド(分甲用) φ20 |

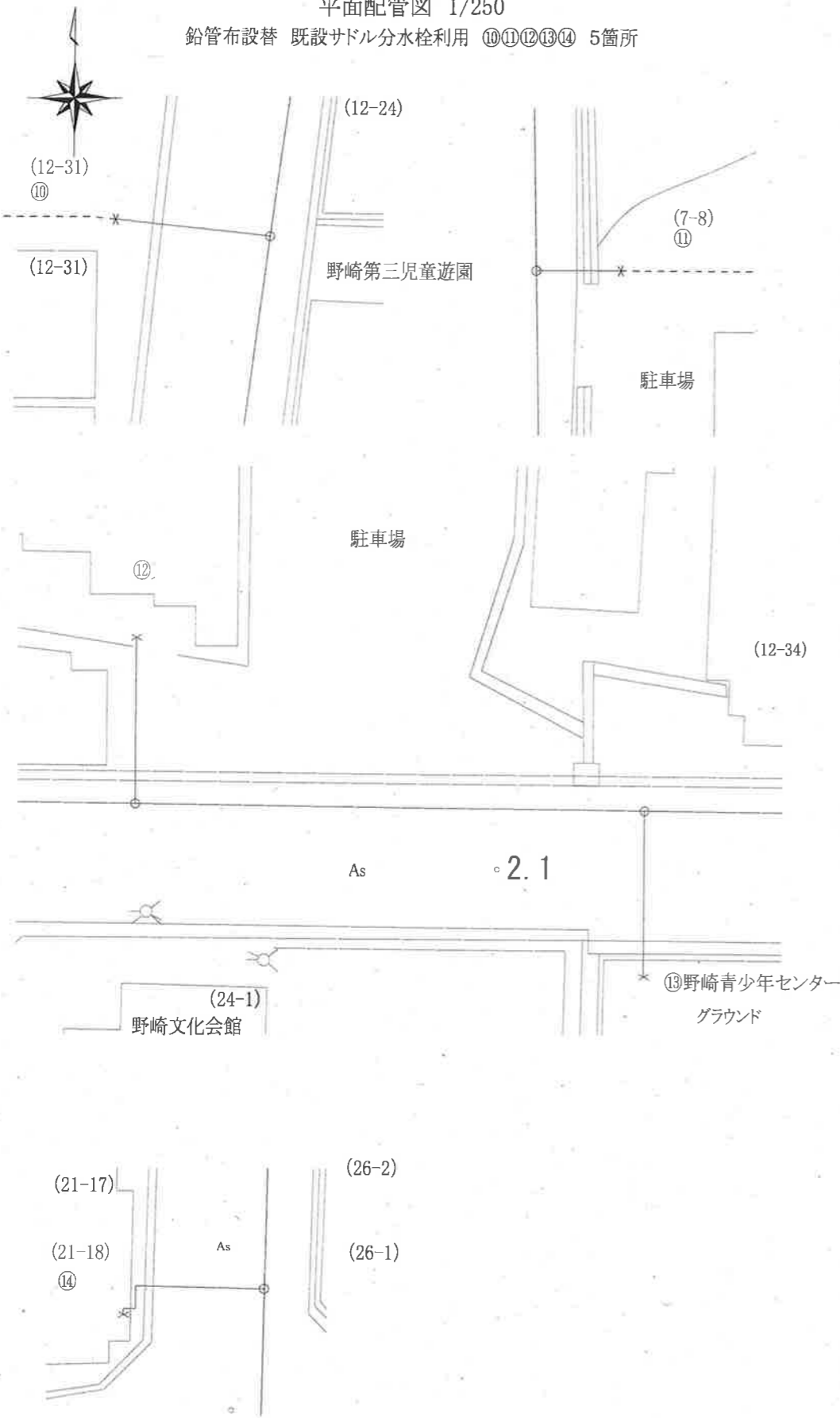


令和元年10月	縮尺	1/250	図番	1/5
工事名	野崎一丁目地内鉛管布設替工事			
施工場所	(自)大東市野崎一丁目7番24号地先 (至)大東市野崎一丁目13番2号地先			
図名	平面配管図,配管詳細図			
大東市上下水道局				

配管詳細図



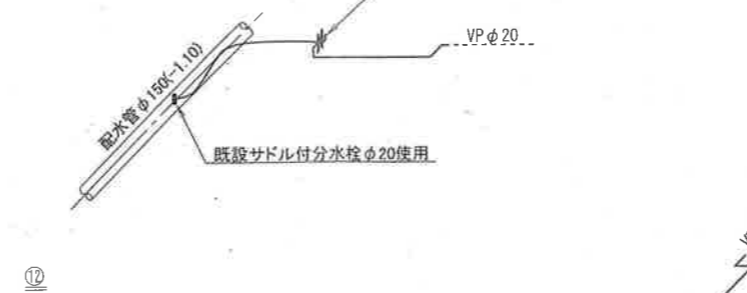
令和元年10月	縮尺	1/250	図番	2/5
工事名	野崎一丁目地内鉛管布設替工事			
施工場所	(自)大東市野崎一丁目7番24号地先 (至)大東市野崎一丁目13番2号地先			
図名	配管詳細図			
大東市上下水道局				



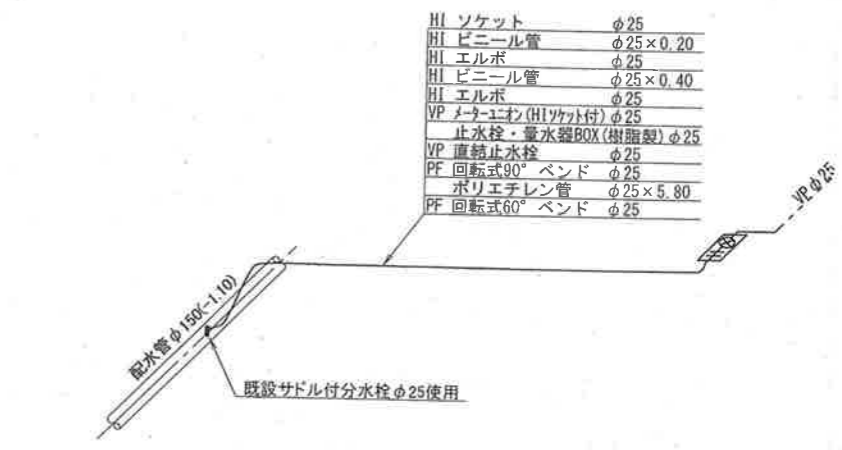
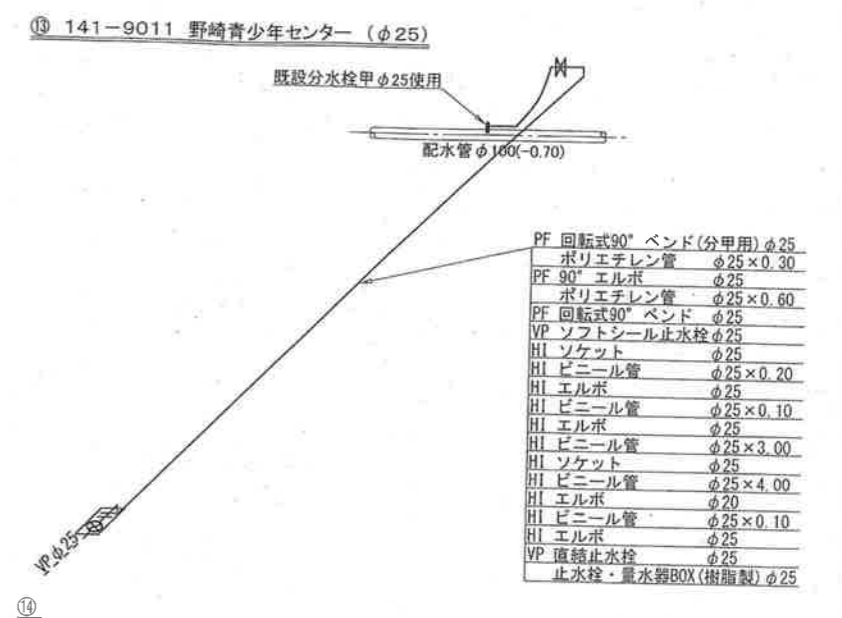
HI エルボ	φ20
HI ビニール管	φ20×0.20
HI エルボ	φ20
HI ビニール管	φ20×0.40
HI エルボ	φ20
HI ビニール管	φ20×0.30
HI エルボ	φ20
止水栓BOX(小)	H=400
VP	止水栓φ20
PF 回転式メーター用ユニオン	φ20
ポリエチレン管	φ20×4.40
PF 回転式60° ベンド	φ20



HI エルボ	φ20
HI ビニール管	φ20×0.20
HI エルボ	φ20
HI ビニール管	φ20×1.30
HI エルボ	φ20
HI ビニール管	φ20×0.10
HI エルボ	φ20
止水栓BOX(小)	H=400
VP	止水栓φ20
PF 回転式90° ベンド	φ20
ポリエチレン管	φ20×1.70
PF 回転式60° ベンド	φ20



HI エルボ	φ20
HI ビニール管	φ20×0.20
HI エルボ	φ20
HI ビニール管	φ20×3.70
HI ソケット	φ20
VP	メーターエボ(HIソケット付)φ20
止水栓・量水器BOX(樹脂製)	φ20
VP	直結止水栓φ20
PF	回転式メーター用ユニオンφ20
ポリエチレン管	φ20×3.60
PF	回転式60° ベンドφ20

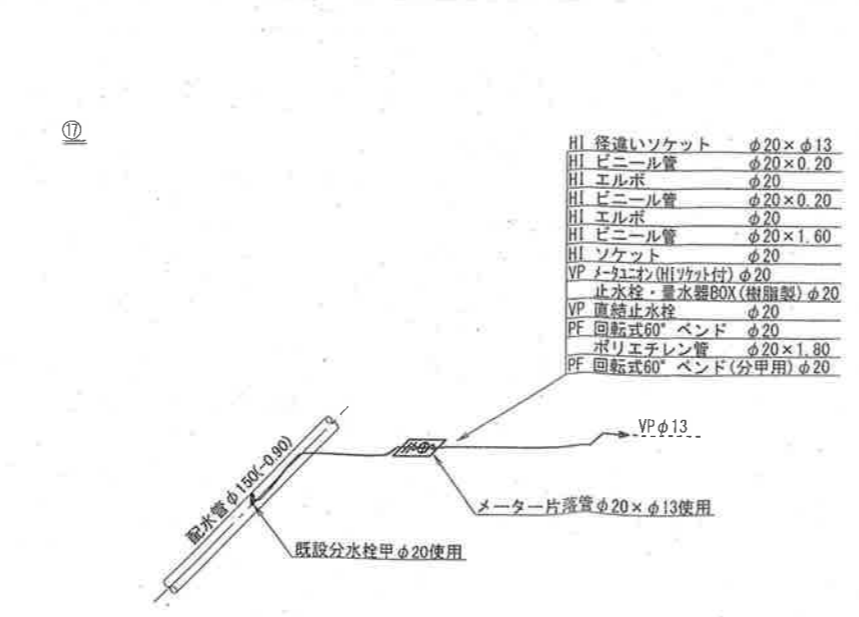
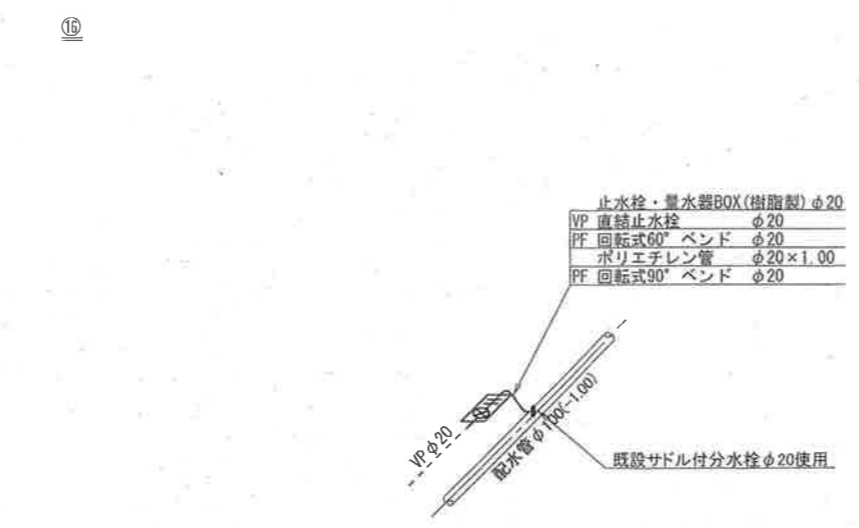
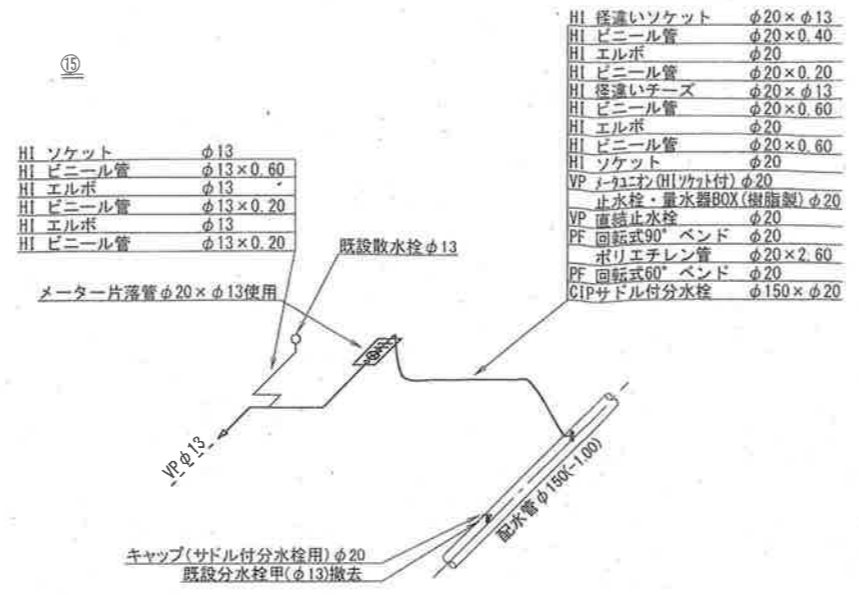
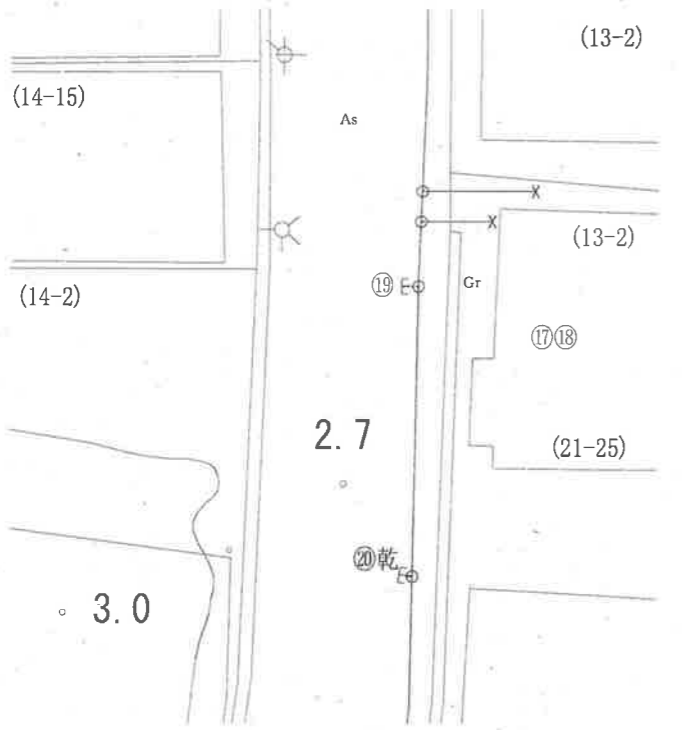
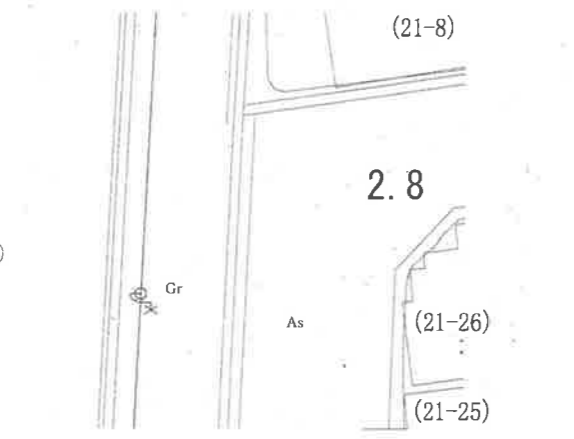
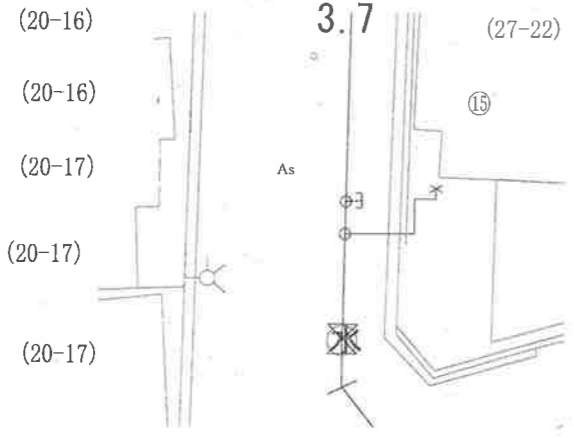


令和元年10月	縮尺	1/250	図番	3/5
工事名	野崎一丁目地内鉛管布設替工事			
施工場所	(自)大東市野崎一丁目7番24号地先 (至)大東市野崎一丁目13番2号地先			
図名	平面配管図、配管詳細図			
大東市上下水道局				

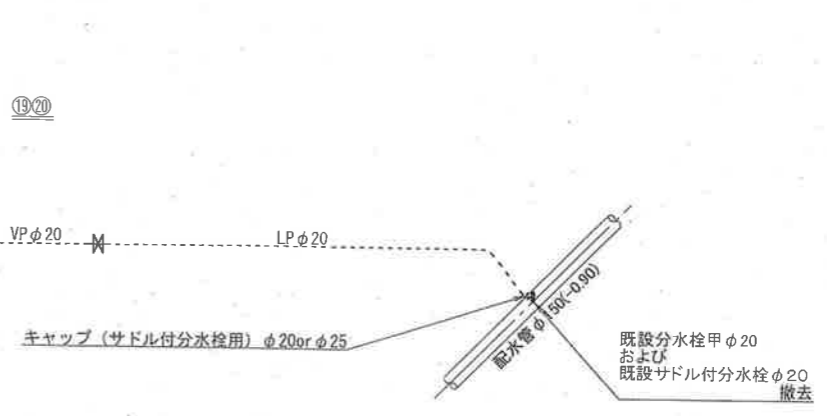
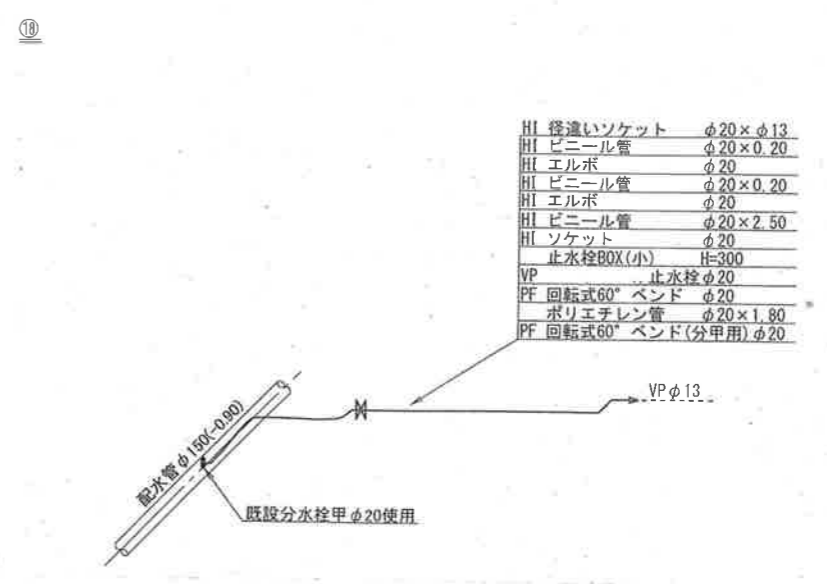


平面配管図 1/250

鉛管布設替 サドル穿孔、分水栓撤去 ⑮ 1箇所  
 既設サドル分水栓利用 ⑯⑰⑱ 3箇所  
 分水栓撤去のみ ⑲⑳ 2箇所



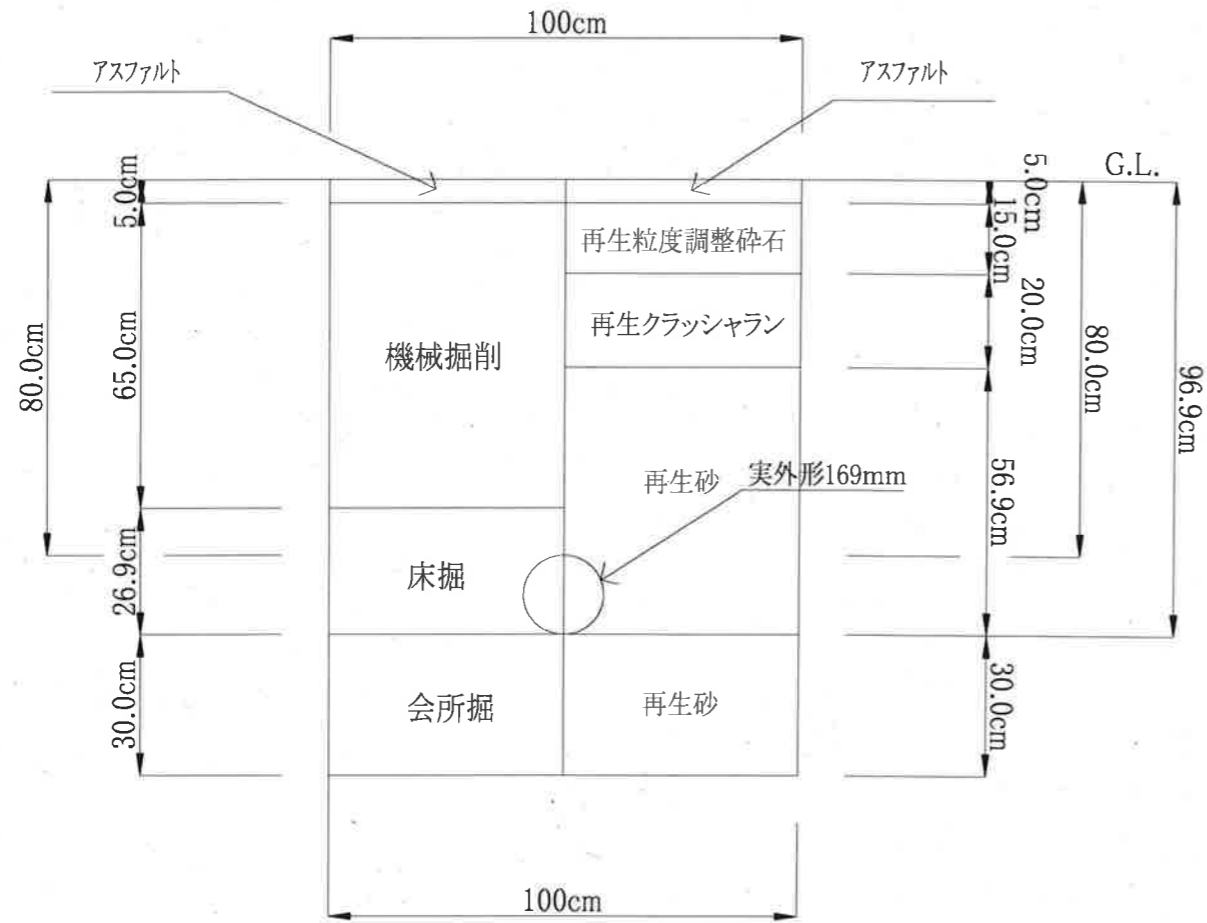
配管詳細図



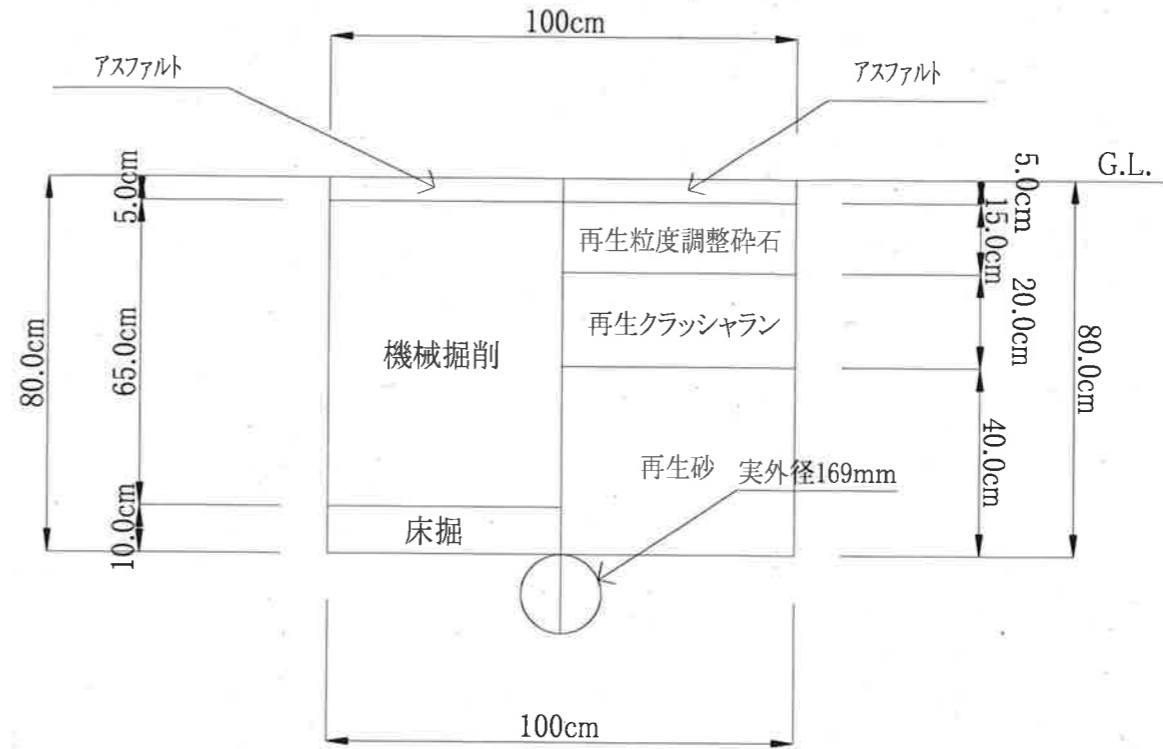
令和元年10月	縮尺	1/250	図番	4/5
工事名	野崎一丁目地内鉛管布設替工事			
施工場所	(自)大東市野崎一丁目7番24号地先 (至)大東市野崎一丁目13番2号地先			
図名	平面配管図、配管詳細図			
大東市上下水道局				

### 土工断面図

給水管分岐土工(サドル穿孔土・分撒孔) 1/40  
土被り-0.8mあたり1m、総延長20m 会所掘り6箇所



給水管分岐土工(既設サドル分水栓利用) 1/40  
土被り-0.8mあたり1m、総延長12m 12箇所



令和元年10月	縮尺	1/40	図番	5/5
工事名	野崎一丁目地内鉛管布設替工事			
施工場所	(自)大東市野崎一丁目7番24号地先 (至)大東市野崎一丁目13番2号地先			
図名	土工断面図			
大東市上下水道局				