

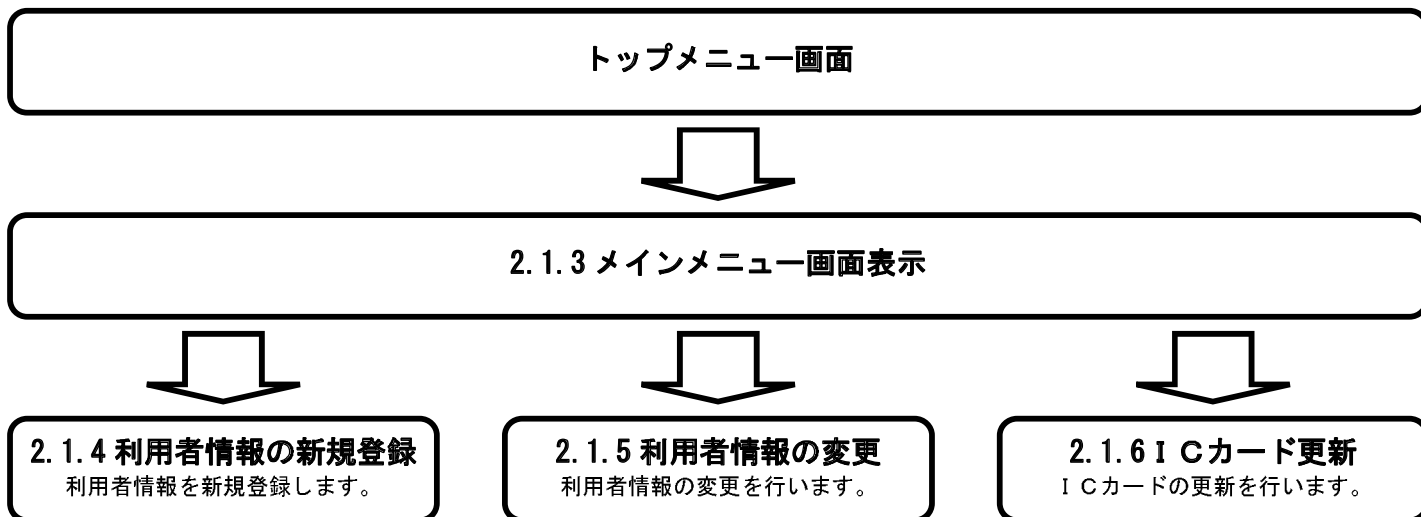
2. 利用者登録操作説明

2.1. 利用者登録（受注者）

2.1.1. はじめに

利用者登録とは、電子入札システムで IC カードを利用するために必要なものであり、利用者情報を 1 回登録することにより、有効期限内は継続してご使用になれます。なお、本操作マニュアルは、「工事／業務」、「物品／役務」共通の操作マニュアルとなっております。

2.1.2. 業務の流れ



2.1.3. メインメニュー画面表示

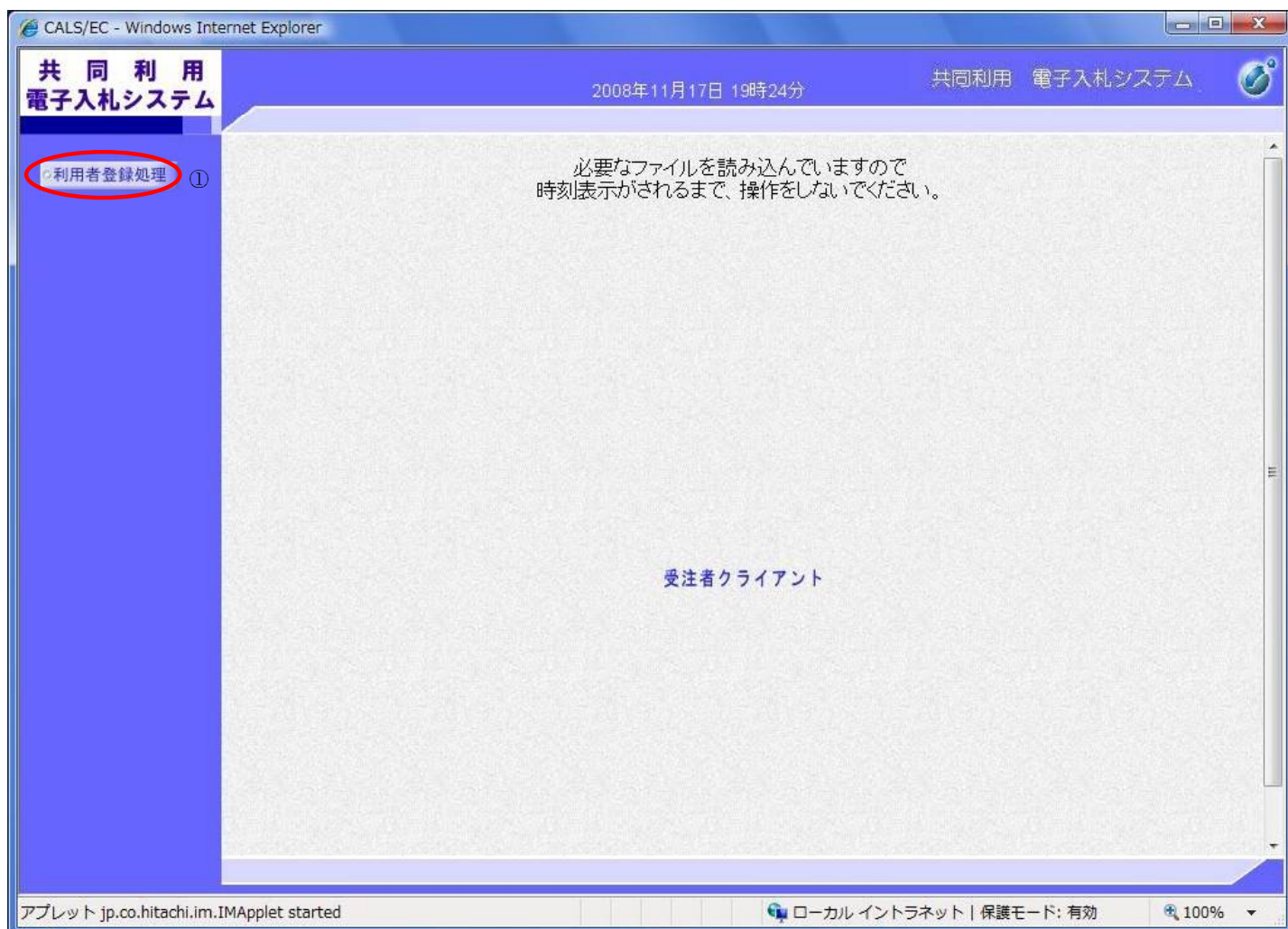
メインメニュー画面を表示させるには？

画面説明

利用者登録（受注者）のトップメニュー画面です。

操作手順

利用者登録処理ボタン①を押下することにより、メインメニュー画面を表示します。



2.1.4. 利用者情報の新規登録

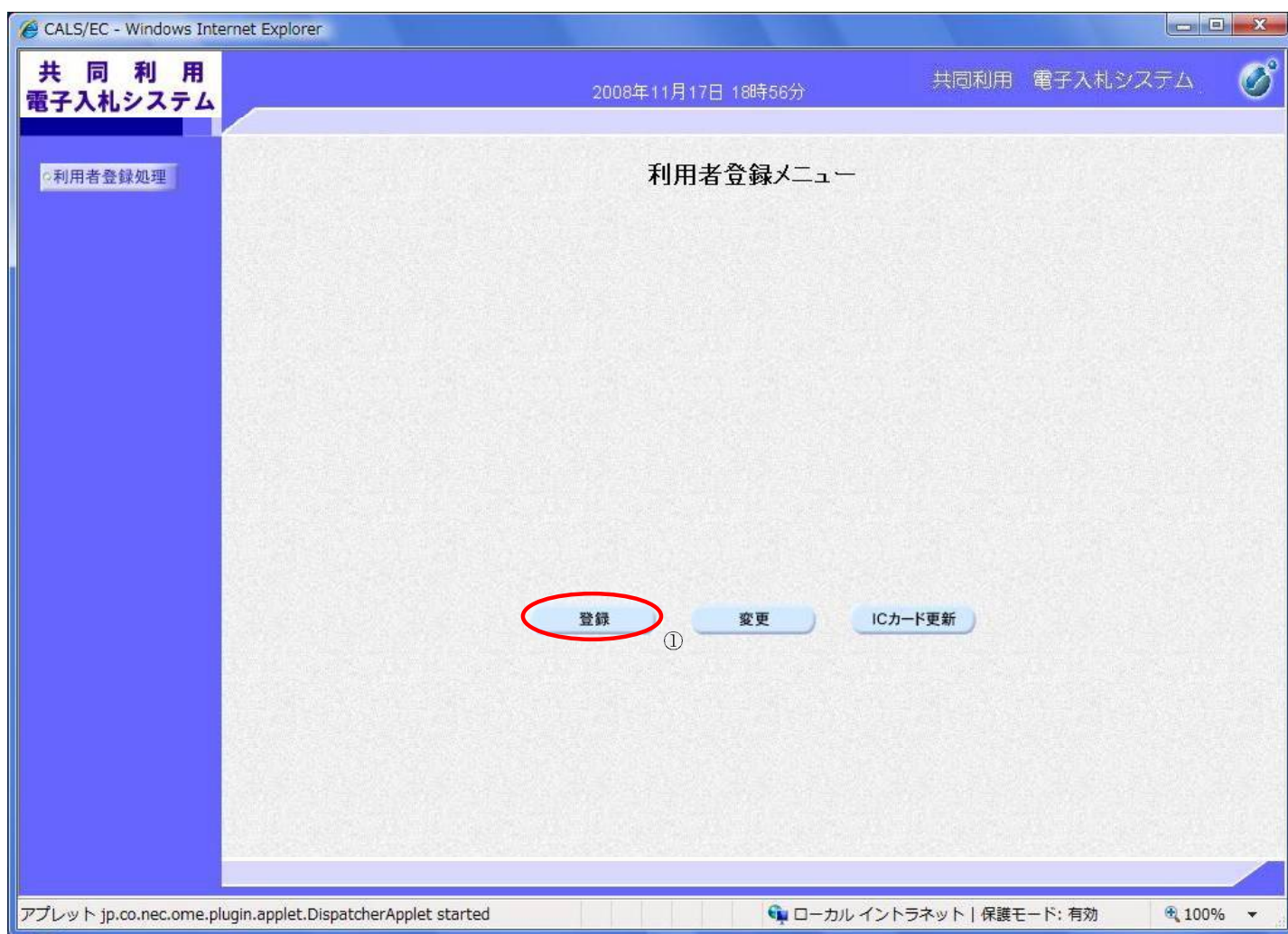
利用者情報の新規登録をするには？

画面説明

利用者登録（受注者）のメインメニュー画面です。

操作手順

登録ボタン①を押下することにより、PIN 番号入力ダイアログを表示します。



利用者情報の新規登録をするには？

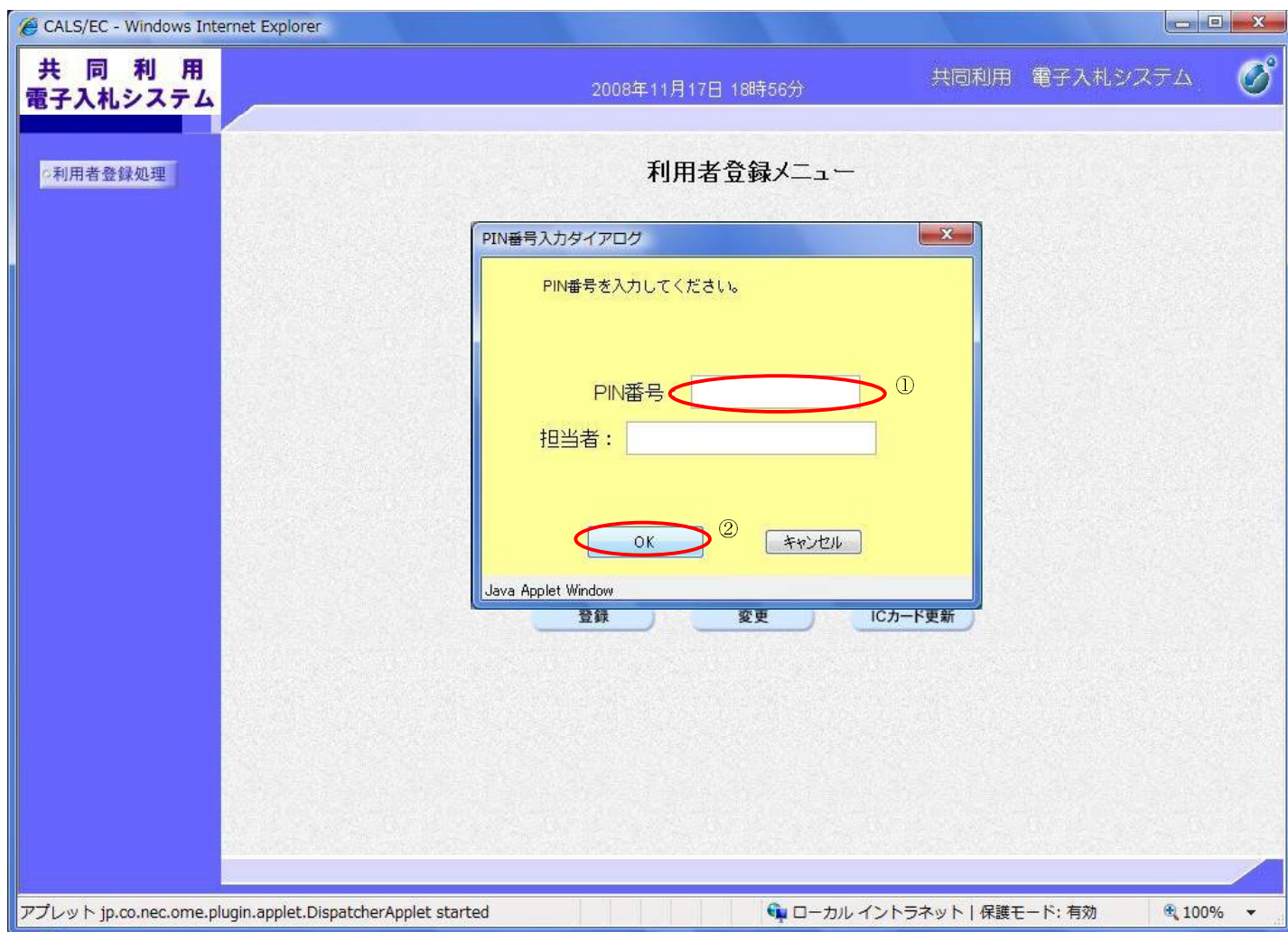
画面説明

PIN番号を入力するダイアログ表示画面です。

操作手順

PIN 番号①を入力後、**OK ボタン②**を押下します。

入力した PIN 番号が正しければ、利用者登録画面が表示されます。



利用者情報の新規登録をするには？

画面説明

利用者登録画面です。

操作手順

資格審査情報より業者の情報を取得するため、**登録番号と商号又は名称①**を入力後、**検索ボタン②**を押下することにより、利用者登録画面を表示します。

- ・ 登録番号は、電子入札システムで使用される企業IDとは異なります。
- ・ 登録番号、商号又は名称は必須項目となっておりますので、必ず入力してください。

共同利用
電子入札システム

2008年11月17日 19時42分

共同利用 電子入札システム

利用者登録処理

資格審査情報検索

資格審査情報の検索を行います。登録番号と、確認のために商号又は名称およびユーザパスワードを入力して下さい。
(※)の項目は、必須入力です。

登録番号 : (※) (半角数字10文字)

商号又は名称 : (※) (60文字以内)

ユーザパスワード : (※) (半角英数字 10文字以内)

検索 戻る

①

②

アプレット jp.co.nec.ome.plugin.applet.DispatcherApplet started

ローカルイントラネット | 保護モード: 有効

100%

利用者情報の新規登録をするには？

画面説明

利用者登録画面です。

※以下の画面が表示された場合は、同一企業の IC カードで利用者登録を 1 度も行われていない状態です。

操作手順

必要な情報を入力後、**入力内容確認ボタン**①を押下することにより、登録内容確認画面を表示します。

- ・ 「代表窓口情報」の連絡先メールアドレスは、発注者から指名する際のメール宛先となります。
- ・ IC カード確定後（例：参加資格確認申請書提出後 et ÷ は、「IC カード利用部署情報」の連絡先メールアドレスがメールアドレスとなります。

同一企業の IC カードで、利用者登録を 1 度も行われていない場合は、「企業情報」（一部）と「代表窓口情報」は空欄となっているので必ず入力してください。
IC カード利用部署情報も必ず入力してください。

共同利用
電子入札システム

2008年11月17日 13時51分 共同利用 電子入札システム

利用者登録

この画面では **新たな企業**として、業者情報とICカードの登録を行います。
(※)の項目は、必須入力です。

企業情報

企業名称 : 株式会社関西2
企業郵便番号 : 123-4567
企業住所 : test市
代表者氏名 : 関西 二郎
代表者役職 :
代表電話番号 : (※) (半角 例:03-0000-0000)
代表FAX番号 : (※) (半角 例:03-0000-0000)
部署名 : (※) (30文字以内)

代表窓口情報 指名時はここにメールが送信されます。

連絡先名称(部署名等) : (※) (60文字以内)
連絡先郵便番号 : (※) (半角 例:123-4567)
連絡先住所 : (※) (60文字以内)
連絡先氏名 : (※) (20文字以内)
連絡先電話番号 : (※) (半角 例:03-0000-0000)
連絡先FAX番号 : (※) (半角 例:03-0000-0000)
連絡先メールアドレス : (※) (半角100文字以内)

ICカード利用部署情報

ICカード企業名称 : 株式会社関西2
ICカード取得者氏名 : 関西 二郎
ICカード取得者住所 : Test Tesuto-Shi, Tesuto-ku, Kiriki 2-2-2
連絡先名称(部署名等) : (※) (60文字以内)
連絡先郵便番号 : (※) (半角 例:123-4567)
連絡先住所 : (※) (60文字以内)
連絡先氏名 : (※) (20文字以内)
連絡先電話番号 : (※) (半角 例:03-0000-0000)
連絡先FAX番号 : (※) (半角 例:03-0000-0000)
連絡先メールアドレス : (※) (半角100文字以内)

① 入力内容確認 戻る

アプレット jp.co.hitachi.im.IMAppiet started ローカルイントラネット | 保護モード: 有効 100%

利用者情報の新規登録をするには？

画面説明

利用者登録画面です。
※以下の画面が表示された場合は、同一企業の IC カードで利用者登録が行われている状態です。

操作手順

必要な情報を入力後、**入力内容確認ボタン**①を押下することにより、登録内容確認画面を表示します。

同一企業が既に登録されている場合は、「企業情報」（一部）と「代表窓口情報」に既定値として、その情報が表示され、変更不可となっております。変更が必要な場合は「2.1.5 利用者情報の変更」より、情報の変更を行ってください。
この画面では、IC カード利用部署情報のみの入力となります。

共同利用
電子入札システム

2008年11月17日 19時44分 共同利用 電子入札システム

利用者登録処理

利用者登録

この画面では、ICカードも追加で登録します。
(※)の項目は、必須入力です。

企業情報

企業名称 : 株式会社関西2
企業郵便番号 : 123-4567
企業住所 : test市
代表者氏名 : 関西 二郎
代表者役職 :
代表電話番号 : 22-2222-2222
代表FAX番号 : 33-3333-3333
部署名 : 営業部

代表窓口情報 指名時はここにメールが送信されます。

連絡先名称(部署名等) : 営業部窓口
連絡先郵便番号 : 111-1111
連絡先住所 : test市
連絡先氏名 : 関西 三郎
連絡先電話番号 : 44-4444-4444
連絡先FAX番号 : 55-5555-5555
連絡先メールアドレス : sabunbu@ccc.ccc

ICカード利用部署情報

ICカード企業名称 : テスト用団体
ICカード取得者氏名 : 契約担当官
ICカード取得者住所 : Test Area
連絡先名称(部署名等) : (※) (60文字以内)
連絡先郵便番号 : (※) (半角 例:123-4567)
連絡先住所 : (※) (60文字以内)
連絡先氏名 : (※) (20文字以内)
連絡先電話番号 : (※) (半角 例:03-0000-0000)
連絡先FAX番号 : (※) (半角 例:03-0000-0000)
連絡先メールアドレス : (※) (半角100文字以内)

① 入力内容確認 戻る

利用者情報の新規登録をするには？

画面説明

登録内容確認画面です。

操作手順

内容を確認後、**登録ボタン**①を押下することにより、登録完了画面を表示します。

共同利用
電子入札システム

2008年11月17日 14時17分

共同利用 電子入札システム

登録内容確認

利用者登録処理

企業情報	
企業名称	: 株式会社関西2
企業郵便番号	: 120-4567
企業住所	: test市
代表者氏名	: 関西 二郎
代表者役職	:
代表電話番号	: 22-2222-2222
代表FAX番号	: 33-3333-3333
部署名	: 営業部

代表窓口情報	
連絡先名称(部署名等)	: 営業部窓口
連絡先郵便番号	: 111-1111
連絡先住所	: test市
連絡先氏名	: 関西 三郎
連絡先電話番号	: 44-4444-4444
連絡先FAX番号	: 55-5555-5555
連絡先メールアドレス	: saburo@xxx.xxx

ICカード利用部署情報	
ICカード企業名称	: 株式会社関西2
ICカード取得者氏名	: 関西 二郎
ICカード取得者住所	: Test Tesuto-Shi, Tesuto-Iku, Kinki 2-2-2
連絡先名称(部署名等)	: 営業部ICカード利用部
連絡先郵便番号	: 222-2222
連絡先住所	: test市
連絡先氏名	: 関西 四郎
連絡先電話番号	: 66-6666-6666
連絡先FAX番号	: 77-7777-7777
連絡先メールアドレス	: siro@xxx.xxx

ICカード情報	
証明書シリアル番号	: 842065173 (16進) / 82913395 (16進)
証明書発行者	: OUNON Test CA,O=Nippon Denzhi Ninsho Co.Ltd,C=JP
証明書有効期限	: 2010/05/21

企業情報及びICカード利用部署情報の企業名称が
貴社の企業名称であることを確認してください。

上記の内容を、新たな企業として登録します。

この内容でよろしければ登録ボタンを押してください。

① **登録** 戻る

アプレット.jp.co.hitachi.im.IMApplet started

ローカルイントラネット | 保護モード: 有効

100%

利用者情報の新規登録をするには？

画面説明

登録完了画面です。

操作手順

印刷ボタン①を押下することにより、企業IDおよび登録した企業の情報を印刷します。
印刷終了後、右上の「×」②を押下して、一度終了してください。

印刷ボタンを押下することにより、印刷用別ウィンドウが表示されます。
その画面より、印刷ボタンを押下することにより、印刷が可能となります。

The screenshot shows a web browser window titled "CALS/EC - Windows Internet Explorer". The page header includes "共同利用 電子入札システム" and the date "2008年11月17日 19時58分". The main content area displays a message: "利用者情報の登録が完了いたしました。企業IDは0001000000000001です。ブラウザを右上の×ボタンで一度終了させて下さい。". A blue button labeled "印刷" (Print) is circled in red and marked with a circled "1". The browser's close button (marked with a circled "2") is also circled in red. An inset window titled "利用者情報" (User Information) is shown at the bottom, displaying a list of fields and values for the registered user and company.

利用者情報	
企業ID	: 0001000000000001
企業名称	: 株式会社 関内2
企業識別番号	: 123-4567
企業住所	: test市
代表者氏名	: 関内 二郎
代表者住所	:
代表電話番号	: 12-3212-3212
代表FAX番号	: 12-3212-3212
部署名	: 営業部
連絡先名称(部署名等)	: 営業部窓口
連絡先郵便番号	: 111-1111
連絡先住所	: test市
連絡先氏名	: 関内 三郎
連絡先電話番号	: 12-3212-3212
連絡先FAX番号	: 12-3212-3212
連絡先メールアドレス	: sdbu@ou@ccc.sxx
ICカード企業名称	: テスト用日本
ICカード取得者氏名	: 関内 三郎
ICカード取得者住所	: Test Area
連絡先名称(部署名等)	: 営業部ICカード利用部
連絡先郵便番号	: 123-3212
連絡先住所	: test市
連絡先氏名	: 関内 三郎
連絡先電話番号	: 06-6666-6666
連絡先FAX番号	: 12-3212-3212
連絡先メールアドレス	: sdbu@ccc.sxx

2.1.5. 利用者情報の変更

利用者情報の変更をするには？

画面説明

利用者登録（受注者）のメインメニュー画面です。

操作手順

変更ボタン①を押下することにより、PIN 番号入力ダイアログを表示します



利用者情報の変更をするには？

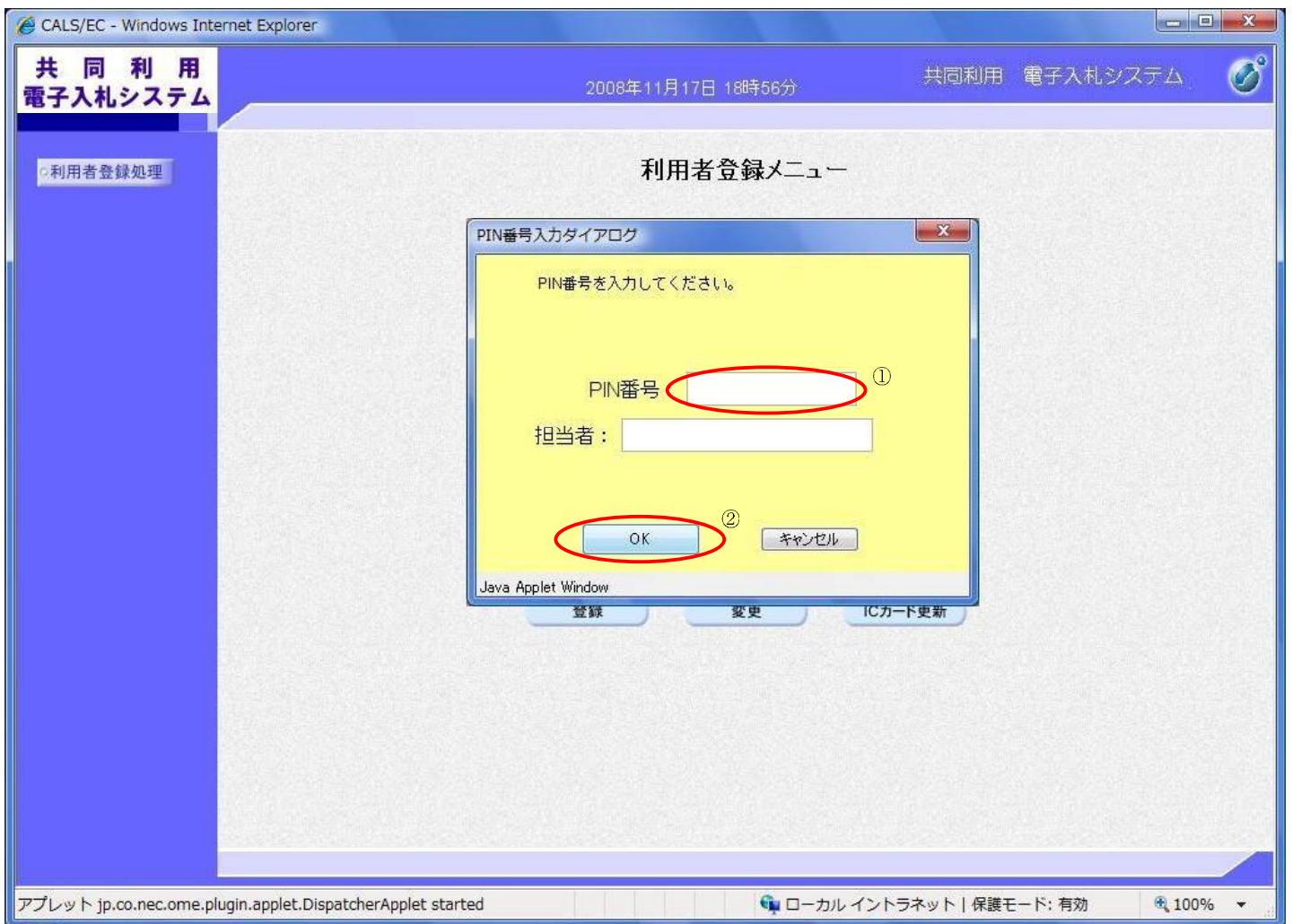
画面説明

PIN番号を入力するダイアログ表示画面です。

操作手順

PIN番号①を入力後、OKボタン②を押下します。

入力したPIN番号が正しければ、利用者変更画面が表示されます。



画面説明

利用者変更画面です。

操作手順

変更する項目を変更後、**入力内容確認ボタン**①を押下することにより、変更内容確認画面を表示します。

共同利用電子入札システム 2008年12月19日 19時20分 共同利用 電子入札システム

利用者登録処理

利用者変更

利用者変更では、登録されている業者情報の変更を行います。
(※)の項目は、必須入力です。

企業情報

企業ID : 0001000000000001
 企業名称 : テスト業者02
 企業郵便番号 : 000-0002
 企業住所 : テスト住所02
 代表者氏名 : テスト代表者02
 代表者役職 :
 代表電話番号 : 00-0000-0002 (※) (半角 例:03-0000-0000)
 代表FAX番号 : 00-0002-0002 (※) (半角 例:03-0000-0000)
 部署名 : テスト部署02 (※) (30文字以内)

代表窓口情報

連絡先名称(部署名等) : テスト連絡先名称02 (※) (60文字以内)
 連絡先郵便番号 : 000-0002 (※) (半角 例:123-4567)
 連絡先住所 : テスト住所02 (※) (60文字以内)
 連絡先氏名 : テスト氏名02 (※) (20文字以内)
 連絡先電話番号 : 000-0000-0002 (※) (半角 例:03-0000-0000)
 連絡先FAX番号 : 000-0002-0002 (※) (半角 例:03-0000-0000)
 連絡先メールアドレス : user02@ebid.kan.his (※) (半角100文字以内)

ICカード利用部署情報

ICカード企業名称 : 日立テスト県庁
 ICカード取得者氏名 : 設備課長
 ICカード取得者住所 : Hitachi Test Area Hitachi Test City
 連絡先名称(部署名等) : テスト連絡先名称02 (※) (60文字以内)
 連絡先郵便番号 : 000-0002 (※) (半角 例:123-4567)
 連絡先住所 : テスト住所02 (※) (60文字以内)
 連絡先氏名 : テスト氏名02 (※) (20文字以内)
 連絡先電話番号 : 000-0000-0002 (※) (半角 例:03-0000-0000)
 連絡先FAX番号 : 000-0002-0002 (※) (半角 例:03-0000-0000)
 連絡先メールアドレス : user02@ebid.kan.his (※) (半角100文字以内)

① 入力内容確認 戻る

利用者情報の変更をするには？

画面説明

変更内容確認画面です。

操作手順

内容を確認後、**変更ボタン①**を押下することにより、変更完了画面を表示します。

また、**戻るボタン②**を押下することにより、利用者変更画面に戻ります。

共同利用 電子入札システム 2008年12月19日 19時22分 共同利用 電子入札システム

利用者登録処理

変更内容確認

最新の資格審査情報で更新します。

企業情報	
企業ID	: 0001000000000001
企業名称	: テスト業者02
企業郵便番号	: 000-0002
企業住所	: テスト住所02
代表者氏名	: テスト代表者02
代表者役職	:
代表電話番号	: 00-0000-0002
代表FAX番号	: 00-0002-0002
部署名	: テスト部署02

代表窓口情報	
連絡先名称(部署名等)	: テスト連絡先名称02
連絡先郵便番号	: 000-0002
連絡先住所	: テスト住所02
連絡先氏名	: テスト氏名02
連絡先電話番号	: 000-0000-0002
連絡先FAX番号	: 000-0002-0002
連絡先メールアドレス	: user02@ebid.kan.his

ICカード利用部署情報	
ICカード企業名称	: 日立テスト県庁
ICカード取得者氏名	: 設備課長
ICカード取得者住所	: Hitachi Test Area Hitachi Test City
連絡先名称(部署名等)	: テスト連絡先名称02
連絡先郵便番号	: 000-0002
連絡先住所	: テスト住所02
連絡先氏名	: テスト氏名02
連絡先電話番号	: 000-0000-0002
連絡先FAX番号	: 000-0002-0002
連絡先メールアドレス	: user02@ebid.kan.his

ICカード情報	
証明書シリアル番号	: 3 (10進) / 3 (16進)
証明書発行者	: OU=CoreCA,O=eJapan2 Tech Center,C=JP
証明書有効期限	: 2032/11/20

この内容でよろしければ変更ボタンを押してください

① 変更 ② 戻る

利用者情報の変更をするには？

画面説明

変更完了画面です。

操作手順

印刷ボタン①を押下することにより、企業IDおよび登録した企業の情報を印刷します。
印刷終了後、右上の「X」②を押下して、一度終了してください。

印刷ボタンを押下することにより、印刷用別ウィンドウが表示されます。
その画面より、印刷ボタンを押下することにより、印刷が可能となります。

The screenshot shows a web browser window titled 'CAL/EC - Windows Internet Explorer'. The page header includes '共同利用電子入札システム' and the date '2008年11月17日 20時02分'. The main content area displays the message: '利用者情報の変更が完了いたしました。' (User information change is complete.) and 'ブラウザを右上のXボタンで一度終了させて下さい。' (Please close the browser with the X button in the top right corner.). A blue button labeled '印刷' (Print) is circled in red and marked with a circled '1'. The top right corner of the browser window has a red circle around the 'X' button, marked with a circled '2'. Below the main window, a smaller window titled '利用者情報' (User Information) is shown, displaying a list of fields and their values, such as '企業ID: 00010000000001' and '企業名称: テスト業者02'.

2.1.6. ICカードの更新

ICカードの更新をするには？

画面説明

利用者登録（受注者）のメインメニュー画面です。

操作手順

ICカード更新ボタン①を押下することにより、確認メッセージが表示されます。



ICカードの更新をするには？

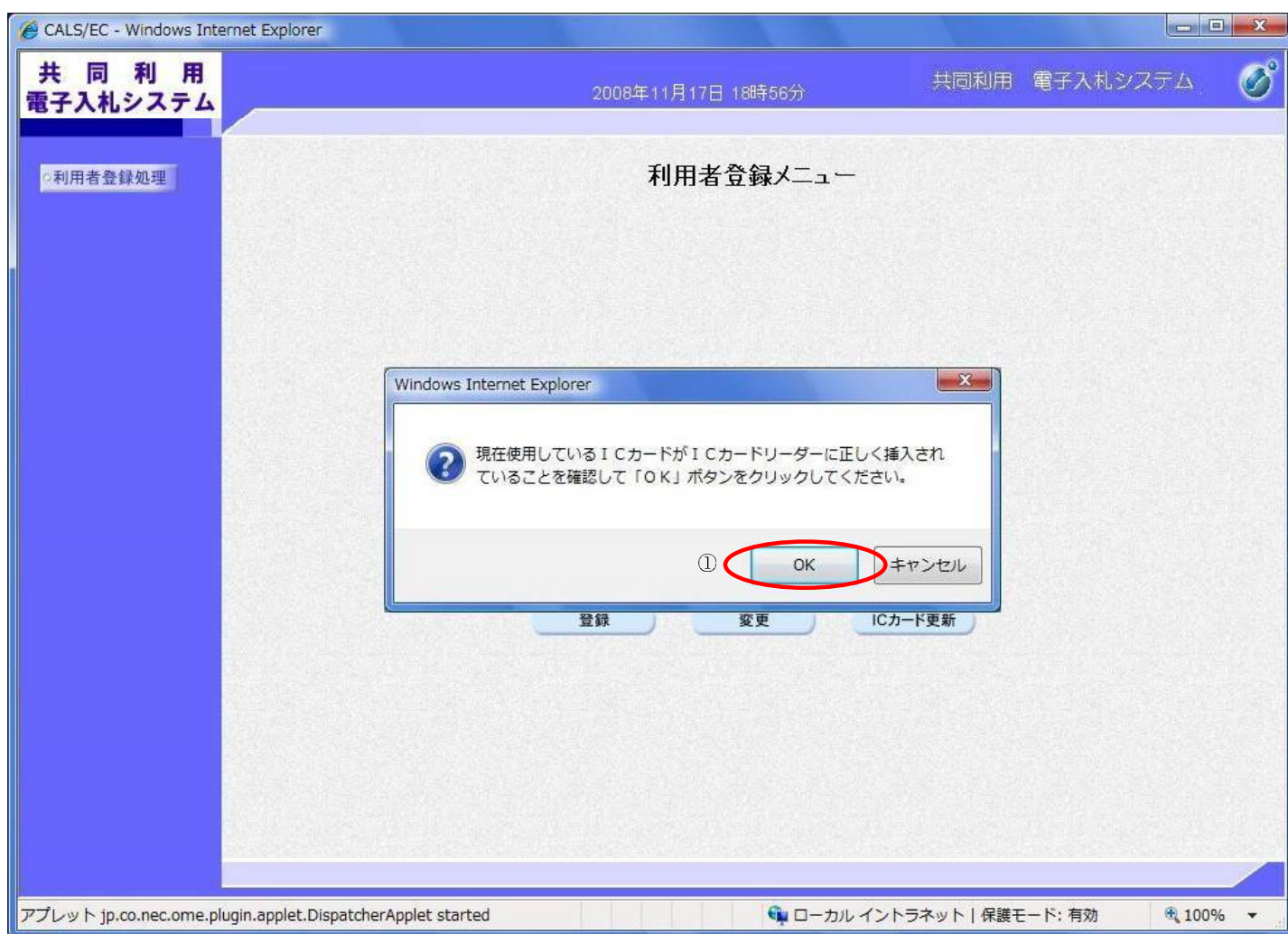
画面説明

確認メッセージ表示画面です。

操作手順

現在使用しているICカードの挿入確認後、**OKボタン①**を押下します

正しくセットされていれば、PIN番号入力ダイアログが表示されます。



ICカードの更新をするには？

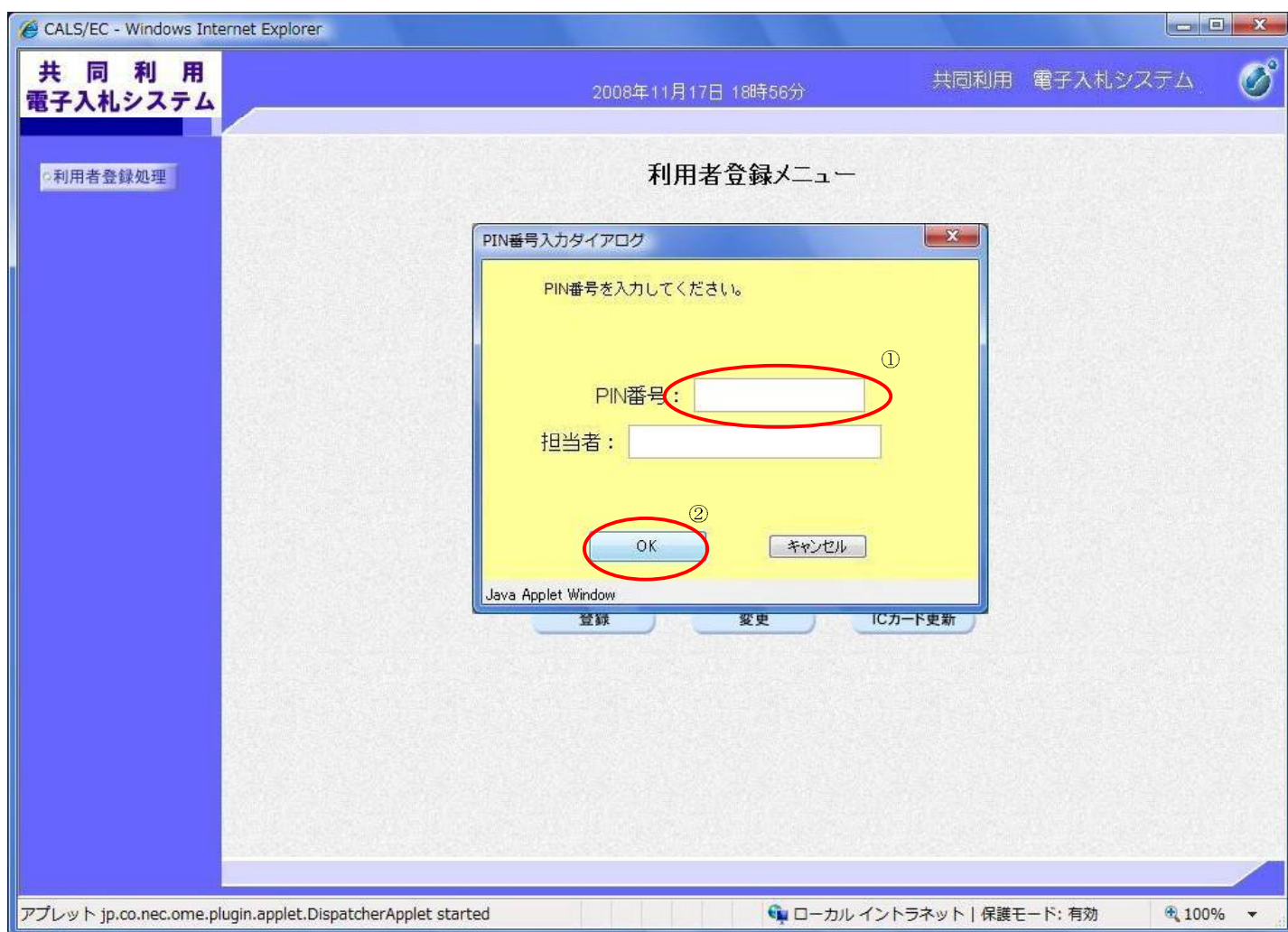
画面説明

PIN番号を入力するダイアログ表示画面です。

操作手順

PIN番号①を入力後、**OKボタン②**を押下します。

入力したPIN番号が正しければ、確認メッセージが表示されます。



ICカードの更新をするには？

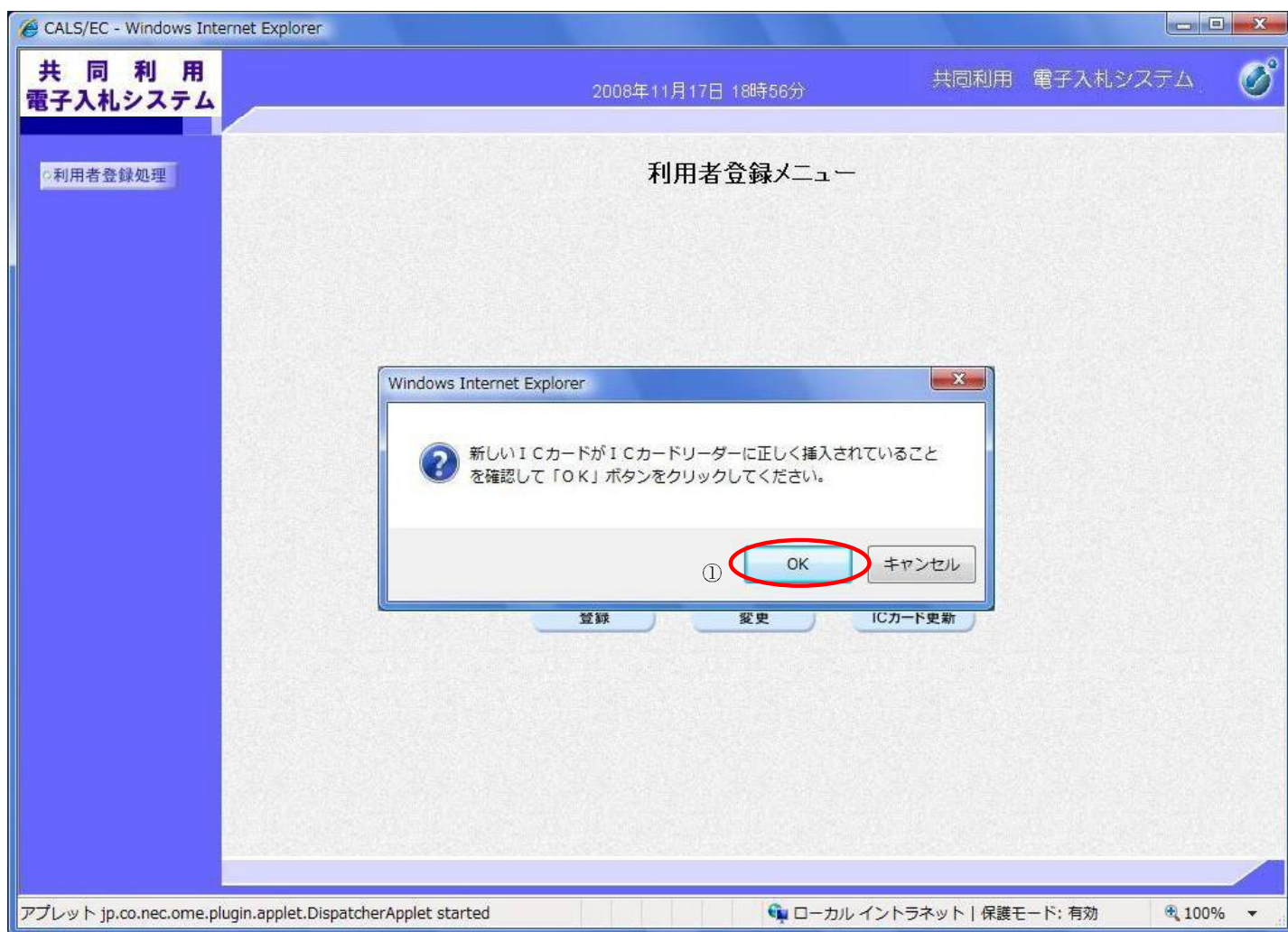
画面説明

確認メッセージ表示画面です。

操作手順

新しく使用するICカードの挿入確認後、**OKボタン①**を押下します。

正しくセットされていれば、PIN番号入力ダイアログが表示されます。



ICカードの更新をするには？

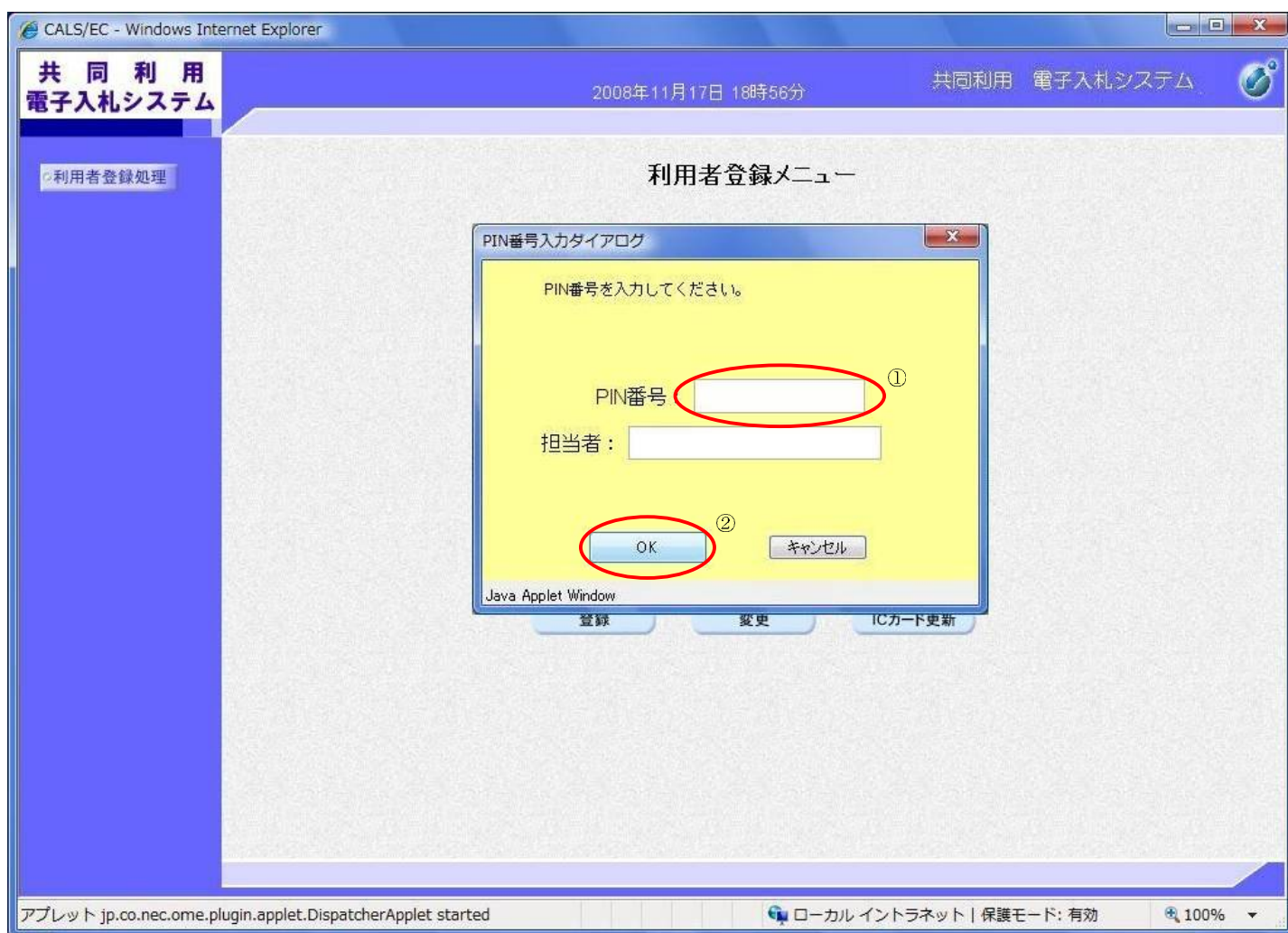
画面説明

PIN番号を入力するダイアログ表示画面です。

操作手順

PIN番号①を入力後、OKボタン②を押下します。

入力したPIN番号が正しければ、電子証明書更新確認画面が表示されます。



ICカードの更新をするには？

画面説明

電子証明書更新確認画面です。

操作手順

利用者の情報、現在使用しているICカード情報、新規に使用するICカード情報の内容を確認後、**更新ボタン**①を押下することにより、更新完了画面を表示します。

注) 現在使用しているICカードの有効期限が過ぎている場合、またはICカードの紛失、閉塞の場合は、電子証明書の更新を行うことができません。利用者登録メニューに戻り、新規に使用するICカードを利用者登録してください。

注) 新規に使用するICカードが有効期間前の場合は、登録をすることはできません。有効期間が到来した後、利用者登録してください。

共同利用 電子入札システム

2008年11月17日 16時05分

共同利用 電子入札システム

電子証明書更新確認

現在使用しているICカード

企業名称	: 株式会社関西2
企業住所	: test市
ICカード企業名称	: 株式会社関西2
ICカード取得者氏名	: 関西 二郎
ICカード取得者住所	: Test Tesuto-Shi, Tesuto-ku, Kinki 2-2~2
証明書シリアル番号	: 842065173 (10進) / 32313335 (16進)
証明書発行者	: OU=NDN Test CA,O=Nippon Denshi Ninsho Co.Ltd.,C=JP
証明書有効期限	: 2010/05/21

新規に使用するICカード

企業名称	: 株式会社関西2
企業住所	: test市
ICカード企業名称	: テスト用団体
ICカード取得者氏名	: 契約担当官
ICカード取得者住所	: Test Area
証明書シリアル番号	: 842065175 (10進) / 32313337 (16進)
証明書発行者	: OU=NDN Test CA,O=Nippon Denshi Ninsho Co.Ltd.,C=JP
証明書有効期限	: 2010/05/21

新規に使用するICカードの企業名称とICカード企業名称が
同じの企業名称であることを確認してください。

この内容でよろしければ更新ボタンを押してください。

更新 ① 戻る

アプレット jp.co.hitachi.im.IMApplet started

ローカルイントラネット | 保護モード: 有効

100%

ICカードの更新をするには？

画面説明

更新完了画面です。

操作手順

右上の「×」①を押下して、一度終了してください。

