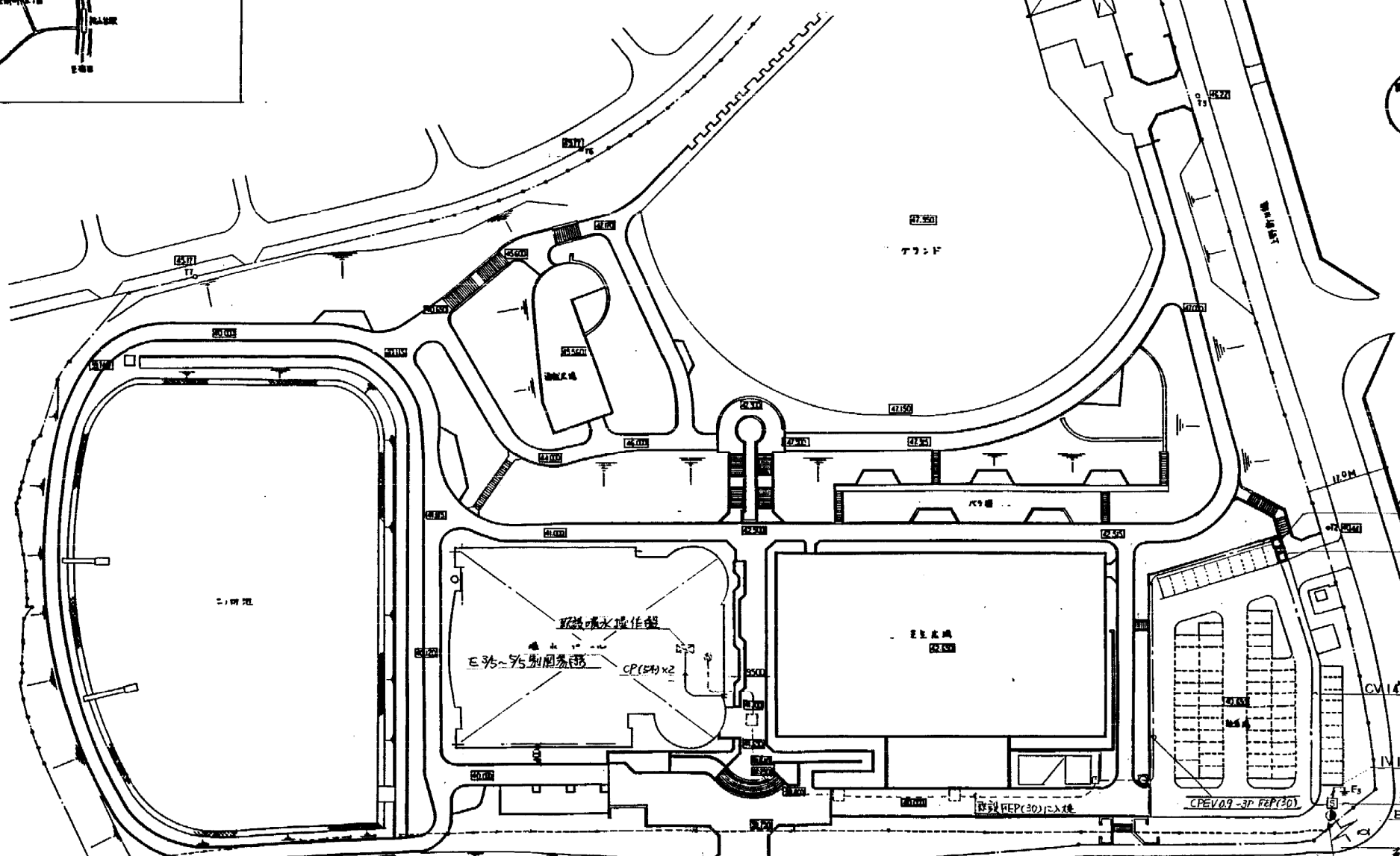



豊中市立仮称二ノ切池温水プール外構整備工事に伴う電気設備工事	
工事場所	豊中市東豊中町5丁目 2019-1
工事概要	倉庫設備工事 既設倉庫建替に伴う電気設備工事一式 管理用倉庫設備工事
その他	その他工事 ガドマボックス等の電気設備工事一式
その他	本図中特記なき仕様は、建設大臣官庁官庁管理事務所の「電気設備工事標準仕様書」同「標準単図」に基き施工の事 本工事に使用する資材X-Corは、豊中市建設部「主要資材指定一覧表」の中より選定した事

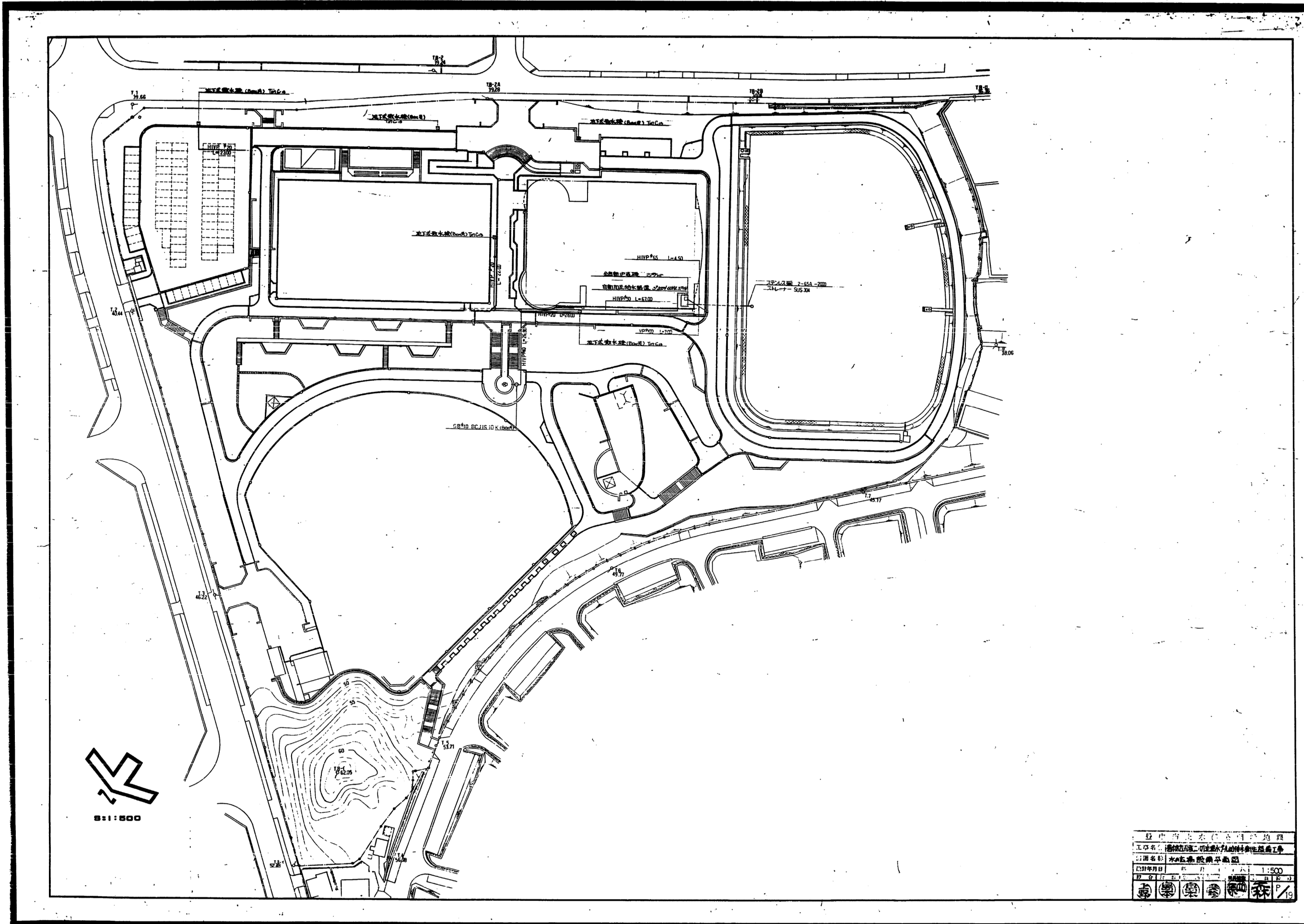


豊中市立仮称二ノ切池温水プール外構整備工事		昭和 年 月 日
電気設備工事		S: 1/23 Y・Y
豊中市建設部		内田 敏治 1級建築士登録 第50094号
12月	1/23	1/5

1/16



1-257

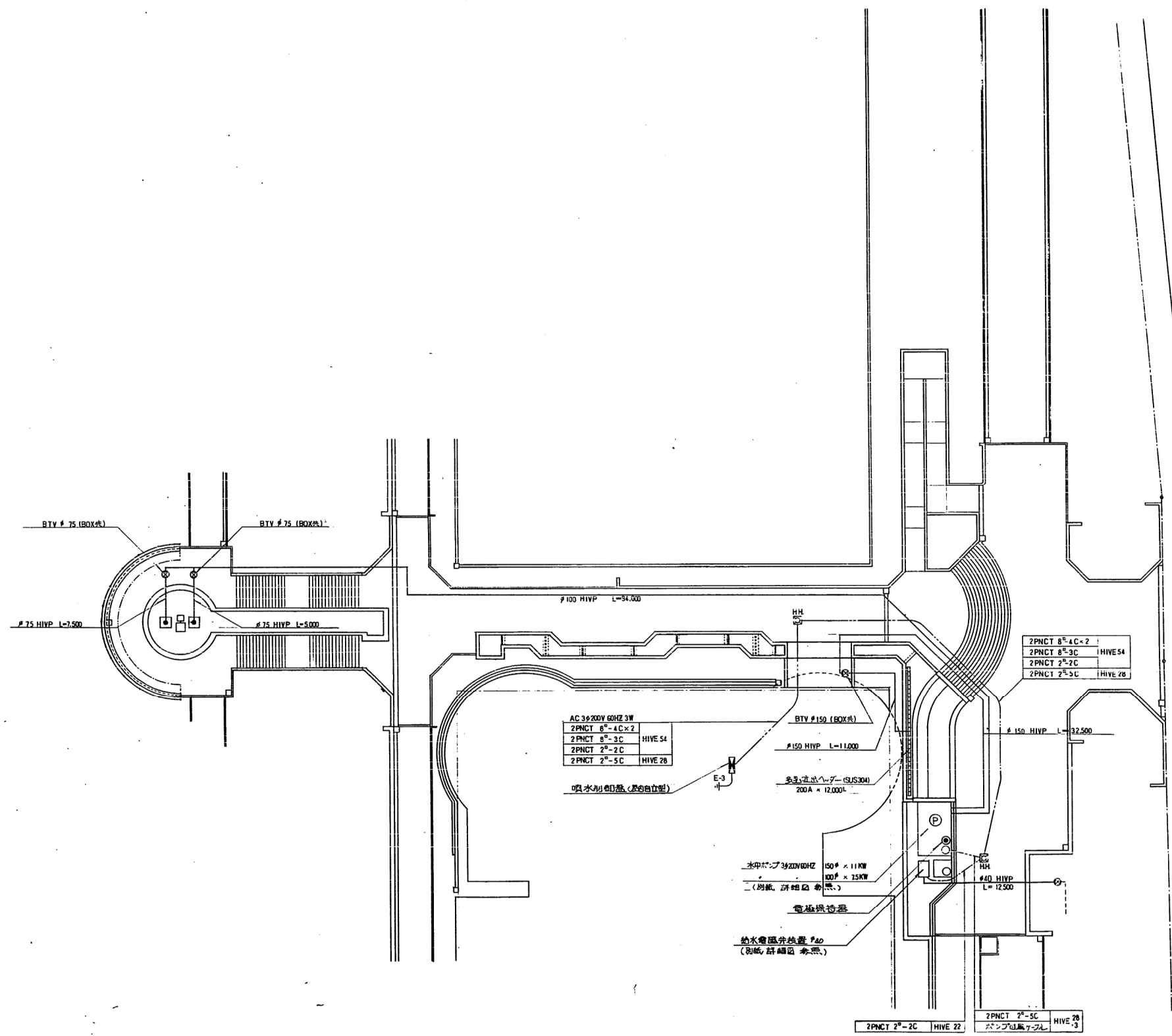


設計者	水戸市土木部
工事名	水戸市第二工場水処理施設整備工事
計画名称	水処理施設平面図
設計年月日	昭和 年 月 日
縮尺	1:500
設計者	森 野 隆 夫

1/24



1-163



凡 例

記号	名称	形状寸法	数量	単位	備考
—	給水管	HVP 150	43.50	m	
—	—	100	94.00	—	
—	—	75	14.50	—	
—	—	40	16.50	—	
⊙	BTU#50	パナフレイト	1	ヶ所	ボックス
⊙	—	—	2	—	—
⊙	GY #40	ゲート弁	1	—	—
●	パナフレイト	SUS304 60A	2	個	—
⊙	水中ポンプ	3P200V60HZ 11KW (100φ×15KW)	1	台	吸水性樹脂
—	ポンプカバー	SUS 304	2	系	—
—	配線管	HIVE 22	5.50	m	
—	—	28	43.70	—	
—	—	54	35.30	—	
—	ケーブル	2PNCT 2" 2C	58.00	—	
—	—	2" 5C	52.00	—	
—	—	8" 2C	52.00	—	
—	—	8" 4C	104.00	—	
⊙	電気設備	—	1	組	—
⊙	噴水の点検	—	1	箇所	—
—	E-3 接地	—	1	ヶ所	—
⊙	H H	ハンドホール	2	系	※本図に設置

※ハンドホールのバグ取り器は、工事完了後に設置する。

豊中市土木部公園緑地課
 工事名称 豊中市立中央公園緑地整備工事
 図面名称 水の設備配管平面図
 設計年月日 年月日 大 1:200
 製図者 設計者 監理者

