







補強写真位置			補強内容
1F	X6 通	Y2-Y3 間	新設壁
			<ul style="list-style-type: none"> 電気配線存置とし、開口を設置する。
1F	X6 通	Y2-Y3 間	新設壁
			<ul style="list-style-type: none"> 電気配線存置とし、開口を設置する。
1F	X6 通	Y2-Y3 間	新設壁
			<ul style="list-style-type: none"> 無筋コンクリートの撤去

補強写真位置			補強内容
1F	X6 通	Y1-Y2 間	<p>新設壁</p> <ul style="list-style-type: none"> ・水位計配線の干渉。
			
1F	X6 通	Y2-Y3 間	<p>新設壁</p> <ul style="list-style-type: none"> ・プラント配管干渉部は、開口を設けて配管を避ける。
			
1F	X6 通	Y2-Y3 間	<p>新設壁</p> <ul style="list-style-type: none"> ・プラント配管干渉部は、開口を設けて配管を避ける。
			




補強写真位置		補強内容
2F	全景	
		
2F	天井	
		
2F	天井ブレース部	
		




補強写真位置		補強内容
2F	天井ブレース部端部	
		
2F	天井全景	
		
2F	天井全景	
		




補強写真位置		補強内容
外部		
		
外部		
		
外部		
		




補強写真位置		補強内容
外部		
		
外部		
		
外部		
		




補強写真位置		補強内容
外部		
		
外部		
		
外部		
		

補強写真位置		補強内容
外部		
		
外部		
		
外部		
		

補強写真位置		補強内容
外部		
		
外部		
		
外部		
		



補強写真位置			補強内容
外部			
			
外部			
			
外部			
			

補強写真位置			補強内容
外部			
			
外部			
			
外部			
			

補強写真位置		補強内容
外部		
		
外部		
		
外部		
		

補強写真位置		補強内容
外部		
		
外部		
		
外部		
		

補強写真位置		補強内容
外部		
		
外部		
		
外部		
		

補強写真位置		補強内容
外部		
		
外部		
		
外部		
