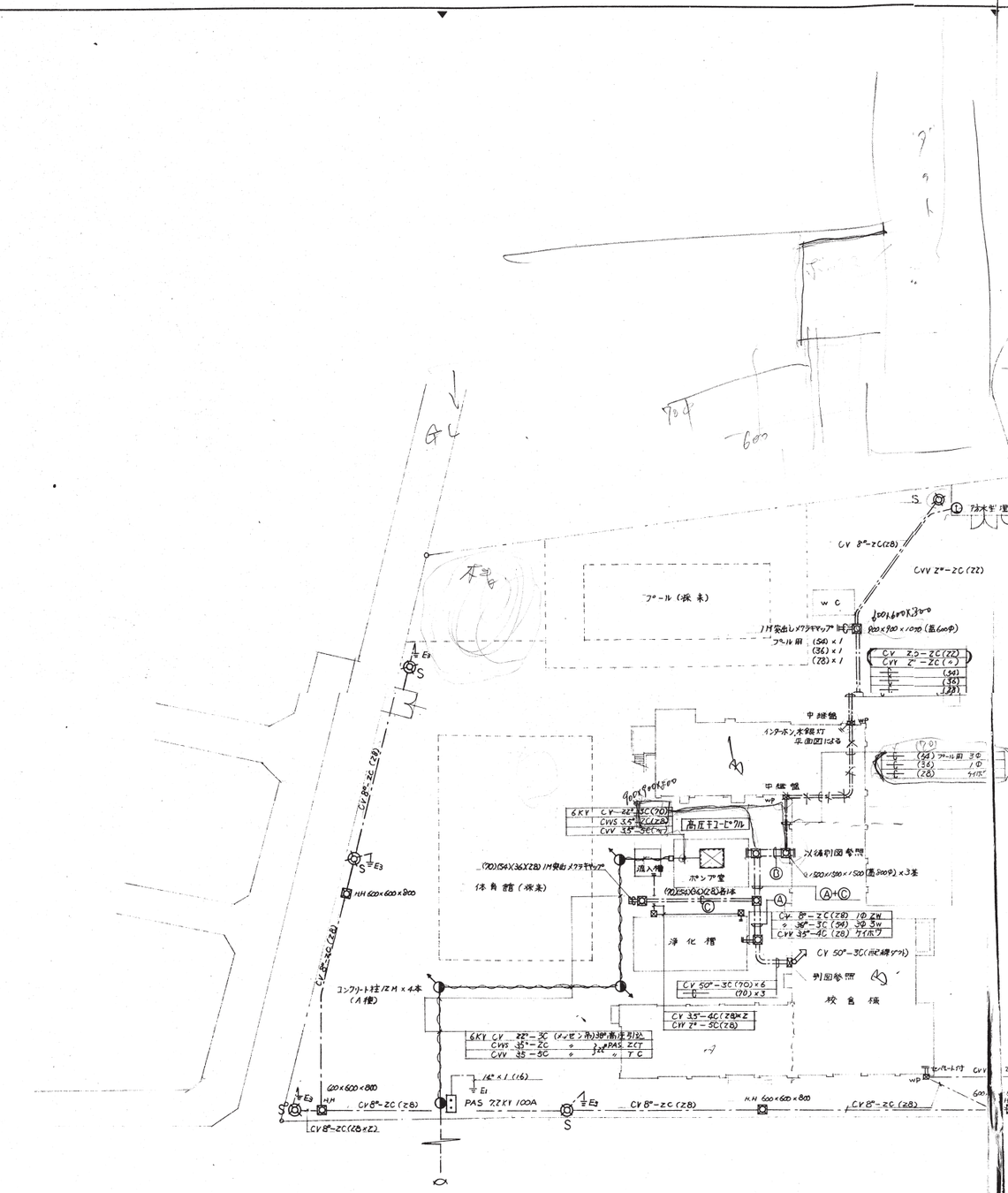
プール（撤去）
W C
体育館（撤去）
浄化槽
ポンプ室
高圧キュービクル
中継盤
中継盤
検査孔
CV 8°-2C(28)
CVV 2°-2C(22)
CV 50°-3C(70)
CV 8°-2C(28)
CVV 2°-2C(22)
CV 8°-2C(28)
CV 8°-2C(28)
CV 8°-2C(28

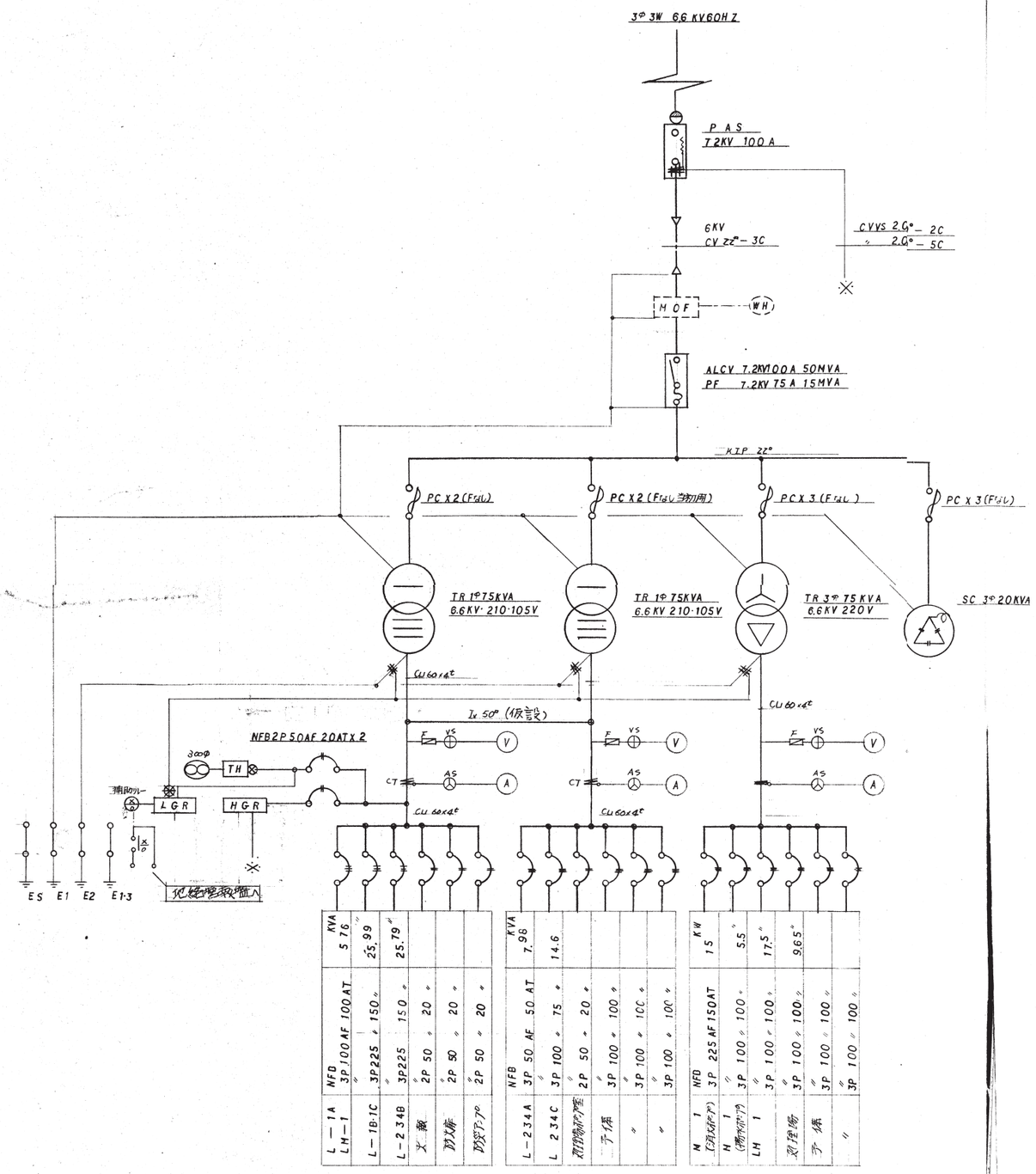

屋外キュービクル単線結線図

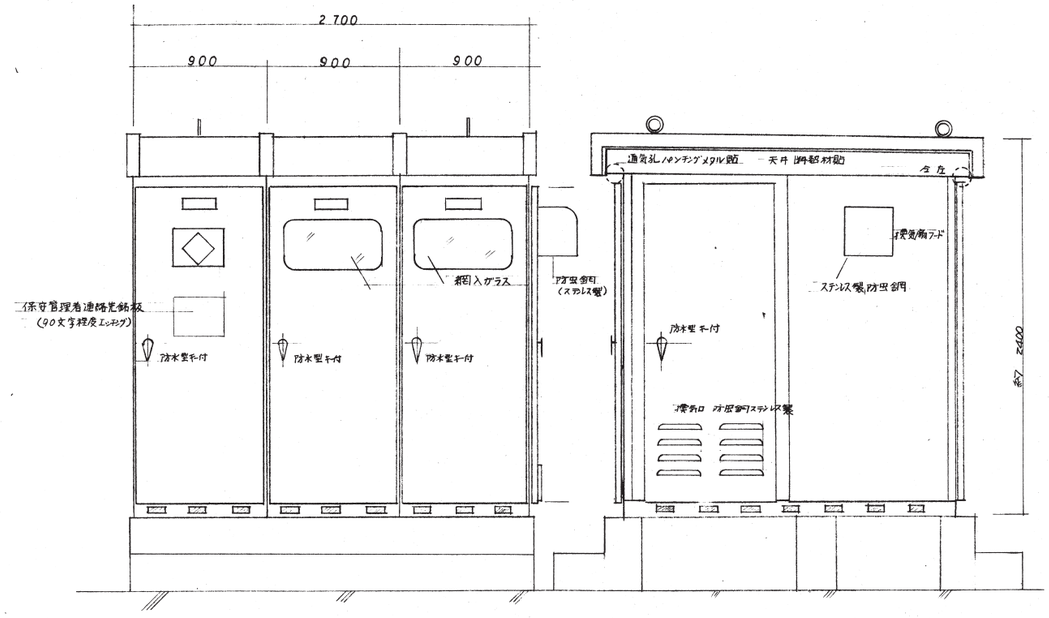

キュービクル 姿図

キュービクル仕様

1 鋼板厚さは全て3.2mm以上とし指定色仕上とする。
2 キュービクル内天井には断熱材を貼ること。
3 キュービクル基礎(建築工事)

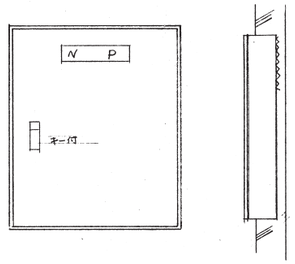

電灯分電盤 端子盤 姿図

凡例											

訂正 年 月 日	工事名	図面名	図番
	市立仮称)[illegible]野北小学校新築工事 (電気設備)	キュービクル単線結線図 分電盤姿図	4/32
	日付 / 設計番号	縮尺	
	株式会社 ベニス・スタヂオ建築設計事務所 1級建築士事務所登録 第925号 1級建築士登録第35932号 羽渕幹夫		

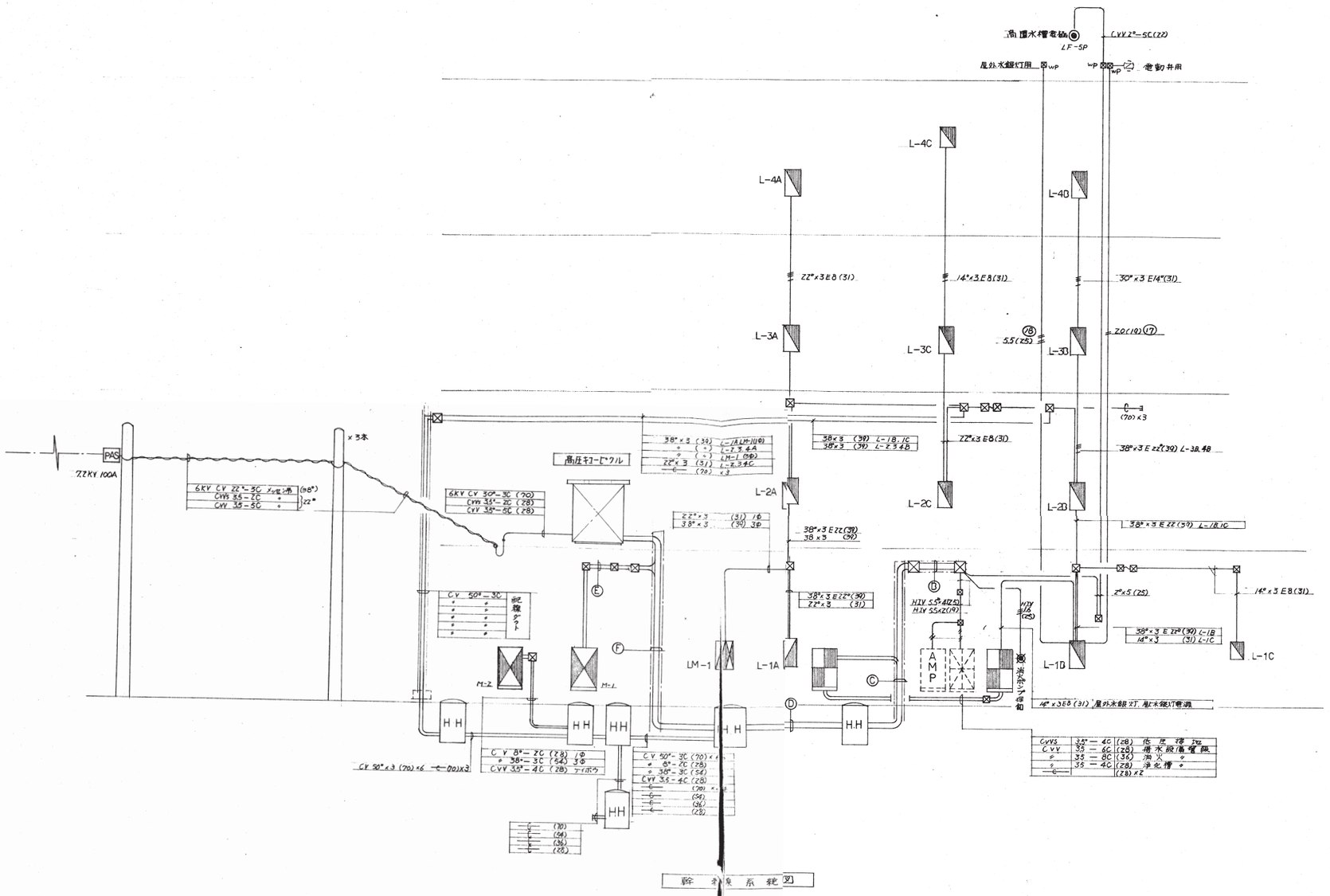

Ⓑ

CV 5.5°-2C (25)×3	
CVV 3.5°-5C (25)	
F.P 3.5°-3C (25) 耐火ケーブル	
(51)	

Ⓒ

" 5.5°-2C ×3		ピット内ケーブルラック
CVV 3.5°-5C		
CVVS 3.5°-2C		
CVV 3.5°-4C		
" 3.5°-6C		
" 3.5°-8C		
F.P 3.5°-3C (耐火ケーブル)		

Ⓓ

" 5.5 2C	(28)		防災アンプ
" "	(")		自火報
" "	(")		防火戸
CVV 3.5°-5C	(")		高置水槽電極
3.5°-3C	(")		消火ポンプ起動用
CVVS 3.5°-2C	(22)		危圧接点
CVV 3.5°-8C	(28)		揚水設備ケイボウ
" 3.5°-8C	(36)		消火 "
" 3.5°-4C	(28)		浄化槽 "
⊖	(70) ×2		ヨビ
⊖	(28) ×2		ヨビ

Ⓔ

C V 8°-2C	(31)	ポンプ電源 1Φ
" 14°-3C	(39)	揚水ポンプ
" 30°-3C	(31)	消火ポンプ
CVV 3.5°-6C	(31)	揚水設備ケイボウ
" 3.5°-8C	(39)	消火 "
F.P 3.5°-3C	(25)	消火ポンプ運転
CVV 3.5°-5C	(31)	高置水槽電極

Ⓕ

C V 50°-3C × 6		ピット内ケーブルラック
C V 38°-3C		
" 8°-2C		
" 5.5-2C × 3		
CVV 3.5-5C		
" 3.5-6C		
" 3.5-8C		
F.P 3.5-3C (耐火ケーブル)		
CVVS 3.5-2C × 2		

凡例

訂正	年	月	日

工事名 市立(仮称)深町北小学校新築工事 (電気設備)

日附 | 設計番号

株式会社 ペニス・スタヂオ建築設計事務所 1級建築士事務所登録 第925号 1級建築士登録第35932号 羽渕幹夫

図面名 幹線系統図

縮尺 ———

図番 5/32